

**Einwohnergemeinde Biberist**  
**4562 Biberist**

[www.biberist.ch](http://www.biberist.ch)



**Budget 2025**

---

Gemeinderat	4. November 2024
Gemeindeversammlung	5. Dezember 2024

---

## Inhaltsverzeichnis

Titel	Seite
<b>Bericht und Antrag</b>	1
1 Bericht Gemeinderat	2
2 Beschluss und Antrag	9
<b>Übersicht</b>	12
3.1 Ergebnisse	13
3.2 Finanzierung mit Spezialfinanzierungen	14
<b>Erfolgsrechnung</b>	19
4 Erfolgsrechnung	20
4.1 Erfolgsausweis 3-stufig mit Spezialfinanzierungen	21
4.2 Funktionale Gliederung (Einzelkonten)	26
4.3 Sachgruppengliederung	82
<b>Investitionsrechnung</b>	92
5 Investitionsrechnung	93
5.1 Investitionsrechnung 2-stufig	94
5.2 Funktionale Gliederung (Einzelkonten)	95
5.3 Sachgruppengliederung	103
<b>Anhang</b>	105
7 Berechnung Werterhalt	106
8 Abschreibungen Verwaltungsvermögen	107
9 Verpflichtungskreditkontrolle	111
10 Kennzahlen	115

# Bericht und Antrag

## Bericht Gemeinderat

### a) Finanzieller Überblick

Das Budget 2025 wurde nach dem harmonisierten Rechnungsmodell (HRM2) erstellt. Die vorhandenen Erfahrungswerte aus den Abschlüssen der Vorjahre sind ins Budget 2025 eingeflossen.

Die einzelnen Budgetpositionen wurden durch die Abteilungen und Kommissionen nach dem Vorsichtsprinzip berechnet und wurden unverändert in das Gesamtbudget übertragen. Der Gemeinderat hat sich anlässlich von 2 Lesungen am 28. Oktober sowie am 4. November mit dem Budget befasst.

### Budgetvorgaben

An seiner Sitzung vom 10. Juni 2024 hat der Gemeinderat die Rahmenbedingungen für das Budget 2025 verabschiedet. Die Gegenüberstellung der Vorgaben zum Budgets 2025 basieren auf dem Vergleich zu Budget 2024:

Rahmenbedingungen	Vorgabe	Budget 2025	Beurteilung
Steuerfuss	125 %	125 %	😊
Rechnungsergebnis	+/- 0	MCH -0.7	😐
Veränderung Personalaufwand	max. + 2.0 %	4.5 % / 0.7 % <sup>1</sup>	😊
Veränderung Sachaufwand	max. + 1.5 %	4.8 %	😐
Spezialfinanzierungen			
Wasser			
Verbrauchsgebühr Wasser	CHF 1.80/m <sup>3</sup>	CHF 1.80/m <sup>3</sup>	😊
Abwasser			
Grundgebühr	CHF 1.55/m <sup>3</sup>	CHF 1.55/m <sup>3</sup>	😊
Verbrauchsgebühr	CHF 1.10/m <sup>3</sup>	CHF 0.80/m <sup>3</sup>	😊
Abfall			
Grundgebühr	CHF 198.00	CHF 198.00	😊

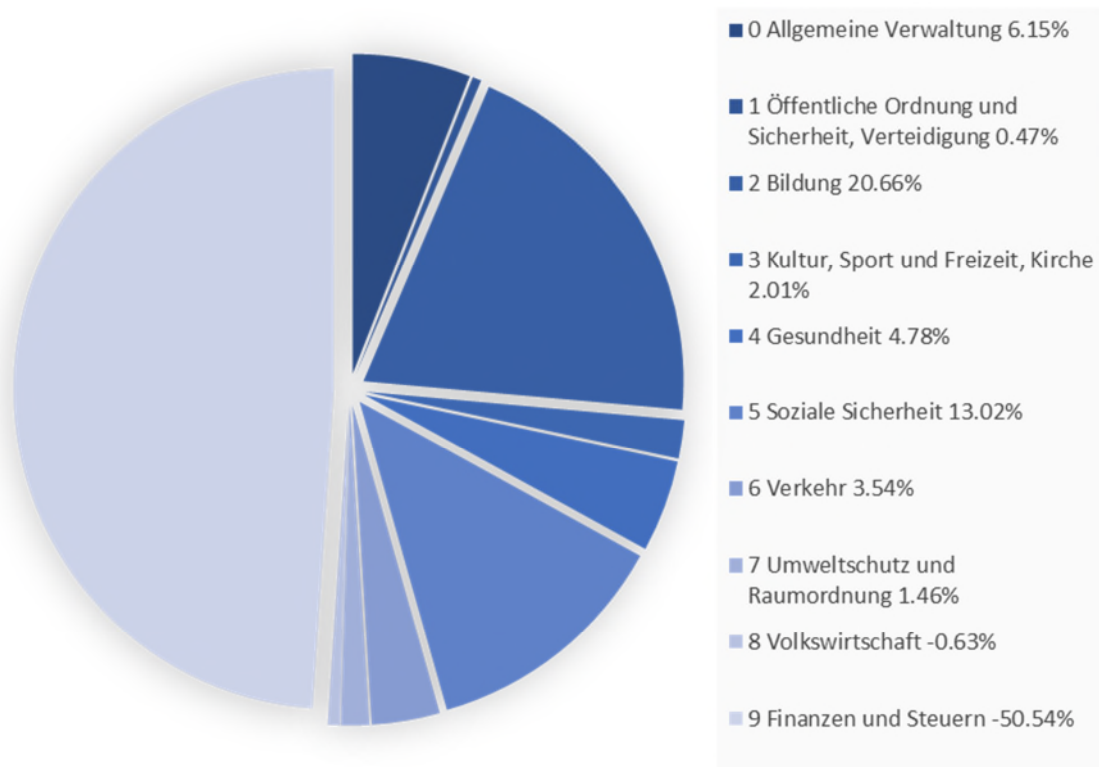
<sup>1</sup> Der tiefere %-Satz ist ohne die neu bewilligten Stellen gegenüber dem Budgetjahr 2024. Somit sind die Vorgaben Personalaufwand eingehalten.

An der Sitzung vom 4. November 2024 wurde das Budget 2025 mit einem Aufwandüberschuss von CHF 658'941 bei unverändertem Steuerfuss von 125 % vom Gemeinderat genehmigt.

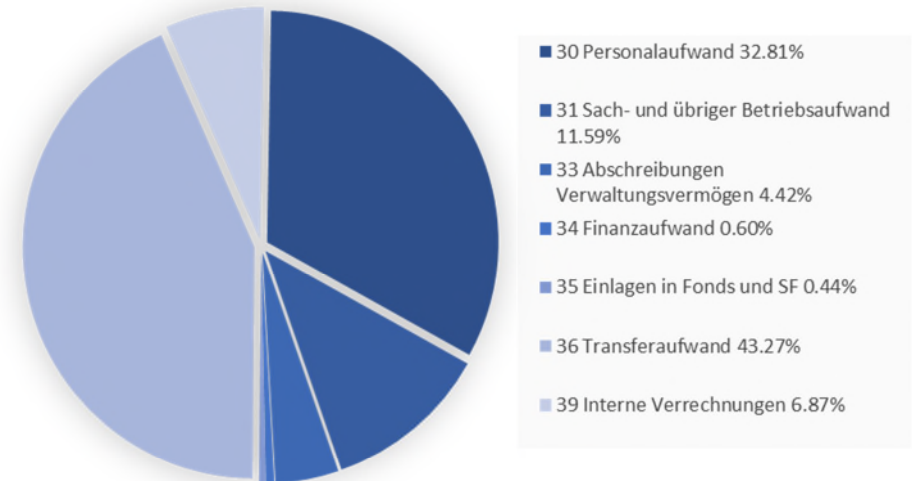
Die Vorgabe über die maximale Nettoverschuldung (Schuldenbremse § 136 Abs. 3 Gemeindegesetz) ist mit dem vorliegenden Budget eingehalten.

b) Graphiken / Statistiken

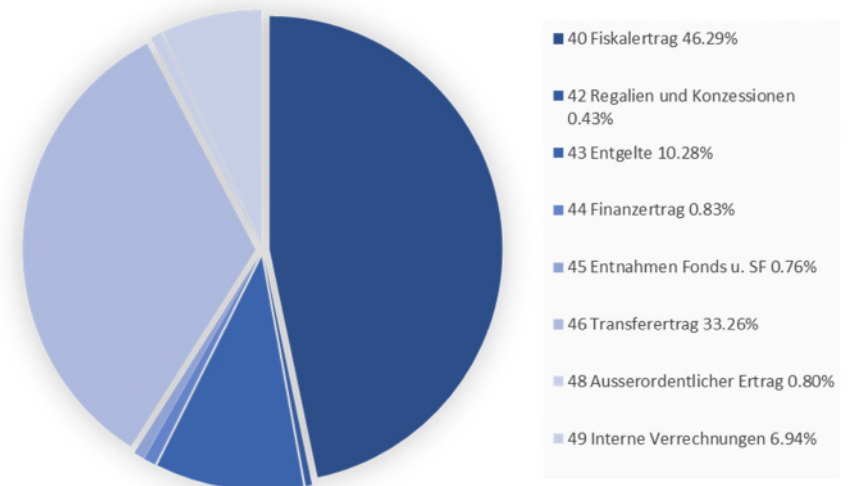
**Nettoergebnis nach Funktionen in %**



**Aufwand nach Sachgruppen in %**



**Erträge nach Sachgruppen in %**



**c) Erläuterungen und Kommentar zum vorliegenden Budget bezüglich Steuerhaushalt / Spezialfinanzierungen****Aufwandüberschuss Budget 2025**

Das Budget 2025 der Einwohnergemeinde Biberist weist bei einem Volumen von über CHF 71 Millionen einen Aufwandüberschuss von CHF 658'941 aus. Die kumulierten Ergebnisse aus den Vorjahren (bis 2023) weisen einen Bilanzüberschuss von CHF 21'046'646.60 aus. Der budgetierte Aufwandüberschuss aus dem Jahr 2025 wird den kumulierten Ergebnissen zugewiesen. Der mittelfristige Selbstfinanzierungsgrad liegt bei 71.34 %.

Der Gemeindesteuerfuss für natürliche und juristische Personen soll unverändert 125 % betragen.

Die Personaldelegation hat einen Teuerungsausgleich von 2 % beantragt. Der Gemeinderat hat den Antrag wie folgt beraten und beantragt der Gemeindeversammlung:

- Zur Kompensation der Differenz, des gegenüber dem Kanton Solothurn im Jahr 2024 geringer entrichteten Teuerungsausgleichs, der zu einem Reallohnverlust geführt hat, beantragt der Gemeinderat für das Personal einen Teuerungsausgleich von 0.5 %.
- Ergänzend beantragt der Gemeinderat, dass dem Personal in gleicher Höhe ein Teuerungsausgleich 2025 gewährt werden soll, wie er vom Regierungsrat dem Staatspersonal entrichtet wird.

Das hauptamtliche Personal soll, wie in den letzten Jahren, wiederum ein Halbtax-Abo der SBB erhalten.

**Spezialfinanzierungen**

Bei der Wasserversorgung wird mit einem Ertragsüberschuss von CHF 54'427 gerechnet. Das Eigenkapital aus der Spezialfinanzierung Wasserversorgung ist bereits im Minus, mit diesem Ertrag soll der Bilanzfehlbetrag der Wasserversorgung in den nächsten 5 Jahren abgebaut werden.

Bei der Abwasserbeseitigung rechnet man für das Budgetjahr 2025 mit einem Aufwandüberschuss von rund CHF 301'986. Dieser Aufwandüberschuss kann mit dem Eigenkapital aus der Spezialfinanzierung Abwasserbeseitigung aufgefangen werden.

Die Verbrauchsgebühren der Wasserversorgung werden 2025 um CHF 0.30/m<sup>3</sup> erhöht, zugleich werden die Verbrauchsgebühren der Abwasserbeseitigung um CHF 0.30/m<sup>3</sup> gesenkt.

Die Abfallbeseitigung schliesst voraussichtlich mit einem Aufwandüberschuss von CHF 52'160 ab. Dieser Aufwandüberschuss kann mit dem Eigenkapital aus der Spezialfinanzierung Abfallbeseitigung aufgefangen werden. Eine Anpassung der Gebühren ist nicht nötig.

**d) Begründung erheblicher Abweichungen gegenüber der letzten Jahresrechnung 2023 und Budget 2024****00 Allgemeine Verwaltung**

	BG 2025	BG 2024	RG 2023
Nettoaufwand	4.4	4.4	3.8

Im Jahr 2025 werden die Gemeinderatswahlen durchgeführt, was zu mehr Aufwand im Bereich der Legislative (Wahlbüro, Drucksache, Verpackung und Porto) führt. Die Gemeindeordnung und Dienst- und Gehaltsordnung werden von Grund auf neu ausgearbeitet. Dies bedingt auch die Anpassung der Reglemente, diese Unterlagen sind dem Amt für Gemeinde zur Überprüfung einzureichen. In der Funktion Exekutive sind die Löhne, Tag- und Sitzungsgelder Gemeinderat zwar gegenüber dem Budget 2024 tiefer, jedoch gegenüber der Rechnung 2023 erhöht ausgefallen. Dies unter anderem, da mit Austritten in der neuen Legislaturperiode gerechnet wird und hier Vergabungen getätigt werden.

In der Funktion der Allgemeinen Dienste werden im Bereich Finanz- und Steuerverwaltung, welche auch den Personaldienst beinhaltet, zusätzliche Stellen im Umfang von 80 % beantragt. Die Dienstleistungen Dritter sind massiv tiefer budgetiert als in der Rechnung: Zur Deckung von Personalausfällen mussten im Jahr 2023 externe Dienstleister beauftragt werden. Im Bereich der "Allgemeine Dienste, übrige" sind die budgetierten Aufwände tiefer als im Budget 2024 und in der Rechnung 2023. Der Grund liegt in einer Korrekturbuchung von CHF 90'000. Diese wurde getätigt, damit Rückerstattungen der Sozialversicherung beim Personal abgebildet werden können. Bei der Informatik wurde gegenüber der Rechnung 2023 eine zusätzliche Stelle im Umfang von 80% geschaffen, was sich im Budget 2025 zeigt. Der Aufwand für Hardware ist gegenüber dem Budget 2024 und Rechnung 2023 tiefer ausgefallen, da die Neuinvestitionen abgeschlossen sind. Allgemein sind die Kosten für die IT steigend, was der Teuerung und auch den erhöhten Sicherheitsanforderungen zuzuschreiben ist. Bei den Verwaltungsliegenschaften werden sich die Abschreibungen aufgrund der getätigten Investitionen erhöhen. Demgegenüber sind die Unterhaltsarbeiten tiefer als in den Vorjahren prognostiziert.

**1 Öffentliche Ordnung und Sicherheit, Verteidigung**

	BG 2025	BG 2024	RG 2023
Nettoaufwand	0.3	0.3	0.3

Bei der Feuerwehr wurden die Ersatzabgaben einiges höher budgetiert, da der Mindestbeitrag von CHF 20 auf CHF 40 und der maximale Beitrag von CHF 400 auf CHF 800 angehoben wurde. Es ist auch ein höherer Sold für Übungen und Wehrdienst im Budget 2025 gegenüber der Rechnungsjahr 2023 eingestellt worden. Weiter stehen neue Anschaffungen für Handfunkgeräte an. Auch die Dienstkleider werden im Jahr 2025 ersetzt. Es wird auch mit höheren Reisekosten und Spesen gerechnet. Der Beitrag an VBZAS soll im Jahr 2025 höher als in der Rechnung 2023 ausfallen.

**2 Bildung**

	BG 2025	BG 2024	RG 2023
Nettoaufwand	14.8	14.2	13.4

Der Nettoaufwand im Bereich Bildung ist am meisten gestiegen. Aufgrund der steigenden Schülerinnen- und Schülerzahlen steigen die Kosten auf allen Schulstufen. Die Pensen in der Schulleitung wurden für die Gemeindeschulen um 75 % und für die Kreisschule um 20 % erhöht. Bei der Schulverwaltung wurden die Pensen um 90 % erhöht. Auch werden die Pensen der Schulsozialarbeit ab 1. August 2025 auf 120 % aufgestockt. Die Kosten in den Schulliegenschaften sind gegenüber der Rechnung 2023 und auch dem Budget 2024 angestiegen, da die Reinigungsstunden erhöht werden müssen.

**3 Kultur, Sport und Freizeit, Kirche**

	BG 2025	BG 2024	RG 2023
Nettoaufwand	1.4	1.4	1.2

Im Bereich der Kultur sind die Abschreibungen durch die Investition in den neuen Eingangsbereich des Schwimmbad Eichholz angestiegen. Neu budgetiert wird der Unterhalt der Neuanlagen auf den Kinderspielplätzen. Die grössere Differenz zur Rechnung 2023 ist durch die neue Kontierung des Jugendarbeit in der Funktion 3 anstelle in der Funktion 5 zu begründen.

**4 Gesundheit**

	BG 2025	BG 2024	RG 2023
Nettoaufwand	3.4	2.8	2.7

Die Steigerung des Nettoaufwand im Bereich der Gesundheit kommt vor allem aus den höheren Aufwänden bei den Alters-, Kranken- und Pflegeheimkosten.

**5 Soziale Sicherheit**

	BG 2025	BG 2024	RG 2023
Nettoaufwand	9.3	9.0	8.4

Hier steigen die Nettoergebnisse vor allem aufgrund von höheren Ergänzungsleistungen zur AHV. Durch die Einführung der Betreuungsgutscheine und der Übernahme der Tagesstruktur von der Stiftung kids&teens im Jahr 2024 sind hier die Kosten für die KITA und Tageseltern sowie Tagesbetreuung gegenüber der Rechnung 2023 angestiegen. Im Jahr 2024 wurde die neue einheitliche Kontierung für die Sozialregionen eingeführt. Hier sind die Kosten gegenüber der Rechnung 2023 gestiegen jedoch gegenüber dem Budget 2024 gesunken.

Wie bereits erwähnt, wird die Jugendarbeit nicht mehr in dieser Funktion 5 geführt, was zu einer Reduktion gegenüber der Rechnung 2023 im Umfang von CHF 0.3 Mio. führt.

**6 Verkehr**

	BG 2025	BG 2024	RG 2023
Nettoaufwand	2.5	2.3	2.4

In der Funktion Verkehr haben sich keine merklichen Veränderungen ergeben. In einigen Bereichen steigen zwar die Kosten, diese werden jedoch von sinkenden Aufwendungen in anderen Bereichen kompensiert.

**7 Umweltschutz und Raumordnung**

	BG 2025	BG 2024	RG 2023
Nettoaufwand	1.0	1.0	0.9

Die Gebühren der Wasserversorgung wurden angehoben, zugleich wurden die Gebühren bei der Abwasserbeseitigung um den gleichen Betrag gesenkt. Die Erhöhung war nötig, um den Bilanzfehlbetrag bei der Wasserversorgung in den nächsten 5 Jahren abbauen zu können. Im Bereich Friedhof und Bestattung stehen Kosten für den Gräberunterhalt (Grabenspriessung und Grababdeckhaube für neue Bestattungsarten) sowie der Ersatz der Holzfenster der Friedhofhalle an. Bei der Raumordnung wird mit einigen höheren Mehraufwendungen durch die OPR gerechnet.



**8 Volkswirtschaft**

	BG 2025	BG 2024	RG 2023
Nettoertrag	0.5	0.4	0.5

Die Funktion Volkswirtschaft unterliegt keinen grossen Schwankungen.

**9 Finanzen und Steuern**

	BG 2025	BG 2024	RG 2023
Nettoertrag	32.6	31.0	29.4

Durch die prognostizierten steigenden Einwohnerzahlen werden auch die Steuereinnahmen der natürlichen Personen entsprechend steigen. Auch wird mit mehr Steuereinnahmen bei den juristischen Personen gerechnet. Im Finanz- und Lastenausgleich wurden Mehreinnahmen für den Ressourcenausgleich, den soziodemografischen und den arbeitsmarktlichen Lastenausgleich budgetiert. Da die Zinsen wieder sinkend sind, wurde die Verzinsung von Refinanzierungen und Neufinanzierungen mit einem tieferen Zinssatz als im letzten Jahr berechnet.

**Investitionsrechnung**

Noch immer wurde in den letzten Jahren wenig investiert. Daher schieben wir weiterhin einen hohen Investitionsbedarf vor uns her. Mit fast 9 Mio. Franken sind die geplanten Investitionen hoch. Da der Betrag mehrere "kleinere und mittlere" Objekte umfasst, bleibt zu hoffen, dass diese mehrheitlich auch umgesetzt werden können. In der Vergangenheit wurden Investitionen aus verschiedenen Gründen immer wieder hinausgeschoben. Aufgeschoben ist nicht aufgehoben – die Einwohnergemeinde wird nicht darum herumkommen, diese Investitionen rasch zu tätigen. Insbesondere in der Schulraumentwicklung besteht grosser Nachholbedarf. Es bringt nichts, oder macht die Situation noch schwieriger, wenn wir geplante Investitionen immer wieder verschieben.

**e) Zusammenfassung und Prognose**

Das Budget 2025 weist einen Aufwandüberschuss von CHF 0.7 Millionen aus.

Gegenüber dem Budget 2024 rechnen wir im Budget 2025 mit rund CHF 3.0 Millionen höheren Einnahmen. Davon sollten CHF 1.6 Millionen Mehreinnahmen bei den Steuern erzielt werden. Bei den juristischen Personen kann mit CHF 3.2 Millionen ein neuer Rekordwert erreicht werden.

**Höherer Personalaufwand**

Der Personalaufwand ist zwar gegenüber 2024 um 4.5 % gestiegen (inkl. Teuerungsausgleich von 0.5 %). Dieser Anstieg ist auf zusätzlich bewilligte Pensen bei der Bildung, insbesondere bei der Schulleitung, bei Lehrpersonen sowie im Unterhalt (Reinigung) zurückzuführen. Auch beim Regionalen Sozialdienst RSD BBL, bei der Finanzverwaltung und dem Personalbereich mussten zusätzliche Stellen geschaffen werden. Ohne die neu geschaffenen Stellen hat der Personalaufwand gegenüber dem Budget 2024 um lediglich 0.7 % zugenommen.

**Höherer Sachaufwand**

Der Sachaufwand steigt gegenüber 2024 stark an, bleibt allerdings tiefer als 2023. Die grössten Steigerungen sind bei der Feuerwehr, der Primar- und Kreisschule, den Gemeindestrassen, beim Friedhof- und Bestattungswesen und bei der Raumordnung zu verzeichnen. Auch führt das Wahljahr mit Regierungs-, Kantons- und Gemeinderatswahlen zu einem zusätzlichen Aufwand. Dass der Sachaufwand auch per se einen Anstieg erfährt, ist auf die allgemeine Teuerung und die gestiegenen Energiekosten im Besonderen zurückzuführen, mit der auch die Einwohnergemeinde konfrontiert wird.

Die Gemeinde verfügt über ein Eigenkapital von immer noch fast 30 Mio. Franken. Allerdings sind die Aussichten aufgrund des bisherigen Investitionsstaus für die kommenden Jahre eher durchgezogen, wie der Finanzplan aufzeigt.

Das Budget 2025 konnte dank gezielten Sparbemühungen "verträglich" gestaltet werden. Weiterhin ist mit grossem gebundenem Aufwand zu rechnen, welche die Sparmöglichkeiten reduzieren. Weitere Verzichte sind nur mit Abbau von Dienstleistungen und nur in Bereichen möglich, bei denen die Gemeinde keinen gesetzlichen Auftrag hat. Ein Vergleich der Daten von über 40 Städten und Gemeinden aus der ganzen Schweiz zeigt zudem auf, dass die Gemeindeverwaltung vergleichsweise günstig arbeitet. Aufgrund der stabilen finanziellen Ausgangslage ist das prognostizierte Defizit zwar unerfreulich, aber vertretbar.

Der durchschnittliche Selbstfinanzierungsgrad über die letzten 5 Jahre liegt bei rund 71 %. Dieser ist in den letzten Jahren kontinuierlich gesunken. Liegt der durchschnittliche Selbstfinanzierungsgrad unter 80 %, wird von einer problematischen Neuverschuldung gesprochen. Mittel- bis langfristig soll ein durchschnittlicher Selbstfinanzierungsgrad von 100 % angestrebt werden.

Einwohnergemeinde Biberist



Stefan Hug-Portmann  
Gemeindepräsident



Ines Stahel  
Leiterin Finanzen + Steuern

## Beschlussfassung neue Ausgaben

<b>1. Neuer Kredit und neues Projekt:</b> Strassensanierung 2025			
Gesamter Verpflichtungskredit beläuft sich auf: CHF 805'000.00			
<i>Im Budget 2025 eingestellt</i>		<b>Ausgaben</b>	<b>Einnahmen</b>
<i>Kredit-Nr. 6150.5010.50</i>		CHF 805'000.00	
Die gesamte Fritz-Käser-Strasse und der Einlenker der Gartenstrasse sollen, nach dem Ausbau und den Sanierungen der Werke neugestaltet werden. Im selben Zusammenhang gilt es die Planung des Postplatzes und die Gestaltungsplanung der Gutenbergstrasse durchzuführen. Zusätzlich werden beim Kindergarten Grütt resp. beim Einlenker Anpassungsmassnahmen zusammen mit den Sanierungsarbeiten des Kantons vorgenommen.			
<b>Antrag:</b> Der Gemeinderat beantragt, das aufgeführte Projekt und den Kredit zu genehmigen.			
<b>2. Neuer Kredit und neues Projekt:</b> Wasserleitungsersatz 2025			
Gesamter Verpflichtungskredit beläuft sich auf: CHF 935'000.00			
<i>Im Budget 2025 eingestellt</i>		<b>Ausgaben</b>	<b>Einnahmen</b>
<i>Kredit-Nr. 7101.5031.23</i>		CHF 935'000.00	
Der Ersatz der bestehenden Wasserleitungen an der Gutenbergstrasse soll vorgängig zur Strassenraumsanierung durchgeführt werden. Dieser Leitungsersatz erfolgt zusammen mit dem Ausbau der Fernwärmeleitung. Weiter wird die Notverbindung der beiden Wasserversorgungen Biberist und Gerlafingen im Grütt ausgeführt, welche vom Gemeinderat bereits beschlossen wurde. Die notwendige Erstellung der Löschwasserbindung Hohberg, die Anpassung des Teil-GWP, sowie die Grundlagenforschung zur künftigen Wasserbeschaffung der Wasserversorgung Biberist werden ebenfalls durchgeführt.			
<b>Antrag:</b> Der Gemeinderat beantragt, das aufgeführte Projekt und den Kredit zu genehmigen.			
<b>3. Neuer Kredit und neues Projekt:</b> Kanalisationsersatz / Kanalisationssanierung 2025			
Gesamter Verpflichtungskredit beläuft sich auf: CHF 1'060'000.00			
<i>Im Budget 2025 eingestellt</i>		<b>Ausgaben</b>	<b>Einnahmen</b>
<i>Kredit-Nr. 7201.5032.18</i>		CHF 1'060'000.00	
In der Grüttstrasse (Bereich Nord) soll eine neue Regenwasserleitung gebaut werden um das Fremdwasser zu minimieren. Ebenfalls werden auch im kommenden Jahr diverse Schachtsanierung im gesamten Gemeindegebiet durchgeführt.			
<b>Antrag:</b> Der Gemeinderat beantragt, das aufgeführte Projekt und den Kredit zu genehmigen.			

<b>4. Neuer Kredit und neues Projekt:</b> Vorprojekt Erweiterung Bleichematt, Mühlematt (inkl. k&t)			
Gesamter Verpflichtungskredit: CHF 600'000.00			
<i>Im Budget 2025 eingestellt</i>		<b>Ausgaben</b>	<b>Einnahmen</b>
<i>Kredit-Nr. 2170.5040.37</i>		CHF 100'000.00	
Basierend auf einem erstellten Studienauftrag soll für das Schulhausareal "Bleichematt, Mühlematt" ein Vorprojekt ausgearbeitet werden, welches die An- Um- und Ausbaubedürfnisse des Schulbetriebs für die kommenden Jahre abdecken soll.			
<b>Antrag:</b> Der Gemeinderat beantragt, das aufgeführte Projekt und den Kredit zu genehmigen.			

## Beschluss und Antrag

Der Gemeinderat beantragt, das Budget wie folgt zu beschliessen:

1) <b>Erfolgsrechnung</b>	Gesamtaufwand	CHF	71'476'629
	Gesamtertrag	CHF	70'817'688
	<b>Ertragsüberschuss (+) / Aufwandüberschuss (-)</b>	<b>CHF</b>	<b>-658'941</b>
2) <b>Investitionsrechnung</b>	Ausgaben Verwaltungsvermögen	CHF	9'347'480
	Einnahmen Verwaltungsvermögen	CHF	921'000
	<b>Nettoinvestitionen Verwaltungsvermögen</b>	<b>CHF</b>	<b>8'426'480</b>
3) <b>Spezialfinanzierung</b>	Wasserversorgung	Ertragsüberschuss	CHF 54'427
	Abwasserbeseitigung	Aufwandüberschuss	CHF 301'986
	Abfallbeseitigung	Aufwandüberschuss	CHF 52'160

4.a) Zur Kompensation der Differenz, des geringer entrichteten Teuerungsausgleichs im 2024, der zu einem Reallohnverlust geführt hat, beantragt der Gemeinderat für das Personal einen Teuerungsausgleich von 0.5%.

4.b) Das hauptamtliche Personal erhält eine Vergütung in der Höhe des Preises des Halbtaxabonnements in Form eines Gutscheins.

5) Der Steuerfuss ist wie folgt festzulegen:

Natürliche Personen	125% der einfachen Staatssteuer
Juristische Personen	125% der einfachen Staatssteuer

6) Die Feuerwehersatzabgabe ist wie folgt festzulegen: (Minimum CHF 40.--/ Maximum CHF 800.--) 10% der einfachen Staatssteuer

7) Der Gemeinderat wird ermächtigt, allfällige Finanzierungsfehlbeträge gemäss vorliegendem Budget durch die Aufnahme von Fremdmitteln / Darlehen zu decken.

Biberist, 4. November 2024

**Einwohnergemeinde Biberist**  
**Namens des Gemeinderates**



Stefan Hug-Portmann  
Gemeindepräsident



Urban Müller Freiburghaus  
Verwaltungsleiter

# Übersicht

Ergebnisse	Budget 2025	Budget 2024	Jahresrechnung 2023
<b>ERFOLGSRECHNUNG</b>			
Betrieblicher Aufwand	71'050'019.00	68'751'680.00	59'761'016.59
Betrieblicher Ertrag	69'659'783.00	66'678'709.00	58'488'168.51
<b>Ergebnis aus betrieblicher Tätigkeit</b>	<b>-1'390'236.00</b>	<b>-2'072'971.00</b>	<b>-1'272'848.08</b>
Finanzaufwand	426'610.00	575'701.00	340'579.47
Finanzertrag	588'675.00	550'350.00	1'103'068.97
<b>Ergebnis aus Finanzierung</b>	<b>162'065.00</b>	<b>-25'351.00</b>	<b>762'489.50</b>
Ausserordentlicher Aufwand			
Ausserordentlicher Ertrag	569'230.00	569'230.00	569'236.75
<b>Ausserordentliches Ergebnis</b>	<b>569'230.00</b>	<b>569'230.00</b>	<b>569'236.75</b>
<b>Jahresergebnis Erfolgsrechnung</b>	<b>-658'941.00</b>	<b>-1'529'092.00</b>	<b>58'878.17</b>
Ertragsüberschuss (+), Aufwandüberschuss (-)			
<b>INVESTITIONSRECHNUNG</b>			
Investitionsausgaben	9'347'480.00	9'729'038.00	3'662'957.87
Investitionseinnahmen	921'000.00	1'046'000.00	60'270.26
Übertrag Einnahmenüberschuss in Erfolgsrechnung			
<b>Nettoinvestitionen</b>	<b>-8'426'480.00</b>	<b>-8'683'038.00</b>	<b>-3'602'687.61</b>
Nettoinvestitionen (-) / Einnahmenüberschuss (+)			

Finanzierung	Kontendefinition	Budget 2025	Budget 2024	Jahresrechnung 2023	
<b>Finanzierung Einwohnergemeinde</b>					
+	Ertragsüberschuss			58'878.17	
-	Aufwandüberschuss				
+	Betriebsgewinne (Einlagen in Spezialf. EK)	3510 ohne 3510.10	313'052.00	50'000.00	165'292.14
-	Betriebsverluste (Entnahmen aus Spezialf. EK)	4510 ohne 4510.10	-540'476.00	-699'746.00	-197'367.28
+	Aufwand für Abschreibungen und Wertberichtigung	330, 332, 364, 365, 366, 383, 3	3'477'480.00	3'060'571.00	2'944'216.91
+	Einlagen in Fonds und Spezialfinanzierungen	350, 3511 + 3510.10	565.00	710.00	445.35
-	Entnahmen aus Fonds und Spezialfinanzierungen	450, 4511 + 4510.10			
+	Einlagen in das Eigenkapital	389			
-	Entnahmen aus dem Eigenkapital	489	-569'230.00	-569'230.00	-569'236.75
<b>Selbstfinanzierung</b>			<b>2'022'450.00</b>	<b>313'213.00</b>	<b>2'402'228.54</b>
-	Nettoinvestitionen Verwaltungsvermögen		-8'426'480.00	-8'683'038.00	-3'602'687.61
<b>Finanzierungsüberschuss (+), -fehlbetrag (-)</b>			<b>-6'404'030.00</b>	<b>-8'369'825.00</b>	<b>-1'200'459.07</b>
<b>Selbstfinanzierungsgrad (in %)</b>			<b>24.00</b>	<b>3.61</b>	<b>66.68</b>

**Selbstfinanzierung:**

Summe der selbst erwirtschafteten Mittel. Die Selbstfinanzierung ist vergleichbar mit der Kenngrösse des Cashflows. Im Vergleich zum Cashflow erfolgt die Berechnung der Selbstfinanzierung nach einer vereinfachten Methode.

**Selbstfinanzierungsgrad:**

Anteil der Nettoinvestitionen, welche aus eigenen Mitteln finanziert werden können. Mittelfristig sollte der Selbstfinanzierungsgrad im Durchschnitt gegen 100 % sein. Bei einem Wert von über 100 % können die Investitionen vollständig eigenfinanziert werden. Ein Selbstfinanzierungsgrad unter 100 % führt zu einer Neuverschuldung. über 100 % sehr gut, 80 - 100 % gut, 50 - 80 % genügend, 0 - 50 % ungenügend, <0 % sehr schlecht



		Budget 2025	Budget 2024	Jahresrechnung 2023
<b>Finanzierung Allgemeiner Haushalt</b>				
+	Ertragsüberschuss	9000		58'878.17
-	Aufwandüberschuss	9001	-658'941.00	-1'529'092.00
+	Betriebsgewinne (Einlagen in Spezialf. EK)	3510		
-	Betriebsverluste (Entnahmen aus Spezialf. EK)	4510		
+	Aufwand für Abschreibungen und Wertberichtigungen	330, 332, 364, 365, 366, 383, 387	3'007'720.00	2'644'365.00
+	Einlagen in Fonds und Spezialfinanzierungen	350, 3511	565.00	710.00
-	Entnahmen aus Fonds und Spezialfinanzierungen	450, 4511		
+	Einlagen in das Eigenkapital	389		
-	Entnahmen aus dem Eigenkapital	489	-569'230.00	-569'230.00
	<b>Selbstfinanzierung</b>		<b>1'780'114.00</b>	<b>546'753.00</b>
-	Nettoinvestitionen Verwaltungsvermögen		-6'696'480.00	-7'161'694.00
	<b>Finanzierungsüberschuss (+), -fehlbetrag (-)</b>		<b>-4'916'366.00</b>	<b>-6'614'941.00</b>
	<b>Selbstfinanzierungsgrad (in %)</b>		<b>26.58</b>	<b>7.63</b>
				<b>77.99</b>

Finanzierung		Budget 2025	Budget 2024	Jahresergebnis 2023
<b>Finanzierung Wasserversorgung</b>				
+	Betriebsgewinne (Einlagen in Spezialf. EK)	3510 ohne 3510.10	105'576.00	
-	Betriebsverluste (Entnahmen aus Spezialf. EK)	4510 ohne 4510.10	-163'240.00	-81'650.41
+	Aufwand für Abschreibungen und Wertberichtigungen	330, 332, 364, 365, 366, 383, 387	288'200.00	229'869.30
+	Einlagen in Fonds und Spezialfinanzierungen	350, 3511 + 3510.10		
-	Entnahmen aus Fonds und Spezialfinanzierungen	450, 4511 + 4510.10		
+	Einlagen in das Eigenkapital	389		
-	Entnahmen aus dem Eigenkapital	489		
<b>Selbstfinanzierung</b>		<b>230'536.00</b>	<b>-368'170.00</b>	<b>148'218.89</b>
-	Nettoinvestitionen Verwaltungsvermögen	-720'000.00	-1'351'344.00	-940'217.30
<b>Finanzierungsüberschuss (+), -fehlbetrag (-)</b>		<b>-489'464.00</b>	<b>-1'719'514.00</b>	<b>-791'998.41</b>
<b>Selbstfinanzierungsgrad (in %)</b>		<b>32.02</b>	<b>-27.24</b>	<b>15.76</b>

Finanzierung		Budget 2025	Budget 2024	Jahresrechnung 2023
<b>Finanzierung Abwasserbeseitigung</b>				
+	Betriebsgewinne (Einlagen in Spezialf. EK) 3510 ohne 3510.10	207'476.00	50'000.00	165'292.14
-	Betriebsverluste (Entnahmen aus Spezialf. EK) 4510 ohne 4510.10	-325'076.00	-5'377.00	-68'843.00
+	Aufwand für Abschreibungen und Wertberichtigung: 330, 332, 364, 365, 366, 383, 387	179'800.00	165'107.00	162'592.70
+	Einlagen in Fonds und Spezialfinanzierungen 350, 3511 + 3510.10			
-	Entnahmen aus Fonds und Spezialfinanzierungen 450, 4511 + 4510.10			
+	Einlagen in das Eigenkapital 389			
-	Entnahmen aus dem Eigenkapital 489			
<b>Selbstfinanzierung</b>		<b>62'200.00</b>	<b>209'730.00</b>	<b>259'041.84</b>
-	Nettoinvestitionen Verwaltungsvermögen	-1'010'000.00	-170'000.00	-44'098.70
<b>Finanzierungsüberschuss (+), -fehlbetrag (-)</b>		<b>-947'800.00</b>	<b>39'730.00</b>	<b>214'943.14</b>
<b>Selbstfinanzierungsgrad (in %)</b>		<b>6.16</b>	<b>123.37</b>	<b>587.41</b>

Finanzierung		Budget 2025	Budget 2024	Jahresrechnung 2023	
<b>Finanzierung Abfallbeseitigung</b>					
+	Betriebsgewinne (Einlagen in Spezialf. EK)	3510 ohne 3510.10			
-	Betriebsverluste (Entnahmen aus Spezialf. EK)	4510 ohne 4510.10	-52'160.00	-76'800.00	-46'873.87
+	Aufwand für Abschreibungen und Wertberichtigungen	330, 332, 364, 365, 366, 383, 387	1'760.00	1'700.00	1'765.85
+	Einlagen in Fonds und Spezialfinanzierungen	350, 3511 + 3510.10			
-	Entnahmen aus Fonds und Spezialfinanzierungen	450, 4511 + 4510.10			
+	Einlagen in das Eigenkapital	389			
-	Entnahmen aus dem Eigenkapital	489			
<b>Selbstfinanzierung</b>			<b>-50'400.00</b>	<b>-75'100.00</b>	<b>-45'108.02</b>
-	Nettoinvestitionen Verwaltungsvermögen				-2'403.85
<b>Finanzierungsüberschuss (+), -fehlbetrag (-)</b>			<b>-50'400.00</b>	<b>-75'100.00</b>	<b>-47'511.87</b>
<b>Selbstfinanzierungsgrad (in %)</b>					<b>-1'876.49</b>

# Erfolgsrechnung

Nummer	Erfolgsrechnung Zusammenzug	Budget 2025		Budget 2024		Jahresrechnung 2023	
		Aufwand	Ertrag	Aufwand	Ertrag	Aufwand	Ertrag
	<b>FUNKTIONALE GLIEDERUNG</b>	<b>71'476'629.00</b>	<b>70'817'688.00</b>	<b>69'327'381.00</b>	<b>67'798'289.00</b>	<b>60'101'596.06</b>	<b>60'160'474.23</b>
	Nettoergebnis		658'941.00		1'529'092.00	58'878.17	
<b>00</b>	<b>Allgemeine Verwaltung</b>	<b>5'068'880.00</b>	<b>669'725.00</b>	<b>5'010'994.00</b>	<b>650'630.00</b>	<b>4'535'850.21</b>	<b>714'139.78</b>
	Nettoergebnis		4'399'155.00		4'360'364.00		3'821'710.43
<b>1</b>	<b>Öffentliche Ordnung und Sicherheit, Verteidigung</b>	<b>966'669.00</b>	<b>632'500.00</b>	<b>856'304.00</b>	<b>532'200.00</b>	<b>798'074.53</b>	<b>521'304.18</b>
	Nettoergebnis		334'169.00		324'104.00		276'770.35
<b>2</b>	<b>Bildung</b>	<b>25'807'199.00</b>	<b>11'039'431.00</b>	<b>24'627'533.00</b>	<b>10'444'195.00</b>	<b>23'261'160.66</b>	<b>9'908'437.33</b>
	Nettoergebnis		14'767'768.00		14'183'338.00		13'352'723.33
<b>3</b>	<b>Kultur, Sport und Freizeit, Kirche</b>	<b>1'516'670.00</b>	<b>83'180.00</b>	<b>1'483'237.00</b>	<b>80'480.00</b>	<b>1'159'915.74</b>	<b>12'279.40</b>
	Nettoergebnis		1'433'490.00		1'402'757.00		1'147'636.34
<b>4</b>	<b>Gesundheit</b>	<b>3'448'806.00</b>	<b>29'000.00</b>	<b>2'795'834.00</b>	<b>29'500.00</b>	<b>2'757'471.60</b>	<b>28'000.00</b>
	Nettoergebnis		3'419'806.00		2'766'334.00		2'729'471.60
<b>5</b>	<b>Soziale Sicherheit</b>	<b>24'948'390.00</b>	<b>15'645'051.00</b>	<b>24'871'827.00</b>	<b>15'830'891.00</b>	<b>18'301'896.07</b>	<b>9'928'899.60</b>
	Nettoergebnis		9'303'339.00		9'040'936.00		8'372'996.47
<b>6</b>	<b>Verkehr</b>	<b>3'639'619.00</b>	<b>1'107'600.00</b>	<b>3'637'702.00</b>	<b>1'327'200.00</b>	<b>3'473'423.36</b>	<b>1'115'158.18</b>
	Nettoergebnis		2'532'019.00		2'310'502.00		2'358'265.18
<b>7</b>	<b>Umweltschutz und Raumordnung</b>	<b>5'014'845.00</b>	<b>3'971'276.00</b>	<b>4'903'289.00</b>	<b>3'921'146.00</b>	<b>4'419'290.63</b>	<b>3'542'925.13</b>
	Nettoergebnis		1'043'569.00		982'143.00		876'365.50
<b>8</b>	<b>Volkswirtschaft</b>	<b>116'676.00</b>	<b>567'500.00</b>	<b>117'850.00</b>	<b>510'000.00</b>	<b>99'986.40</b>	<b>567'495.07</b>
	Nettoergebnis		450'824.00		392'150.00	467'508.67	
<b>9</b>	<b>Finanzen und Steuern</b>	<b>948'875.00</b>	<b>37'072'425.00</b>	<b>1'022'811.00</b>	<b>34'472'047.00</b>	<b>1'294'526.86</b>	<b>33'821'835.56</b>
	Nettoergebnis		36'123'550.00		33'449'236.00	32'527'308.70	

Erfolgsausweis		Budget 2025	Budget 2024	Jahresrechnung 2023
<b>EINWOHNERGEMEINDE GESAMT</b>				
<b>Betrieblicher Aufwand</b>				
30	Personalaufwand	23'452'883.00	22'437'655.00	20'767'614.52
31	Sach- und übriger Betriebsaufwand	8'284'550.00	7'902'889.00	8'400'458.66
33	Abschreibungen Verwaltungsvermögen	3'158'220.00	2'759'102.00	2'641'599.24
35	Einlagen in Fonds und Spezialfinanzierungen	313'617.00	50'710.00	165'737.49
36	Transferaufwand	30'927'530.00	30'581'637.00	25'242'774.35
37	Durchlaufende Beiträge			
39	Interne Verrechnungen	4'913'219.00	5'019'687.00	2'542'832.33
	<b>Total Betrieblicher Aufwand</b>	<b>71'050'019.00</b>	<b>68'751'680.00</b>	<b>59'761'016.59</b>
<b>Betrieblicher Ertrag</b>				
40	Fiskalertrag	33'064'800.00	31'386'400.00	30'292'556.27
41	Regalien und Konzessionen	307'500.00	250'000.00	307'495.07
42	Entgelte	7'279'394.00	7'575'207.00	4'959'036.79
43	Verschiedene Erträge			23'301.75
45	Entnahmen aus Fonds und Spezialfinanzierungen	540'476.00	699'746.00	197'367.28
46	Transferertrag	23'554'394.00	21'747'669.00	20'165'579.02
47	Durchlaufende Beiträge			
49	Interne Verrechnungen	4'913'219.00	5'019'687.00	2'542'832.33
	<b>Total Betrieblicher Ertrag</b>	<b>69'659'783.00</b>	<b>66'678'709.00</b>	<b>58'488'168.51</b>
	<b>Ergebnis aus betrieblicher Tätigkeit</b>	<b>-1'390'236.00</b>	<b>-2'072'971.00</b>	<b>-1'272'848.08</b>
34	Finanzaufwand	426'610.00	575'701.00	340'579.47
44	Finanzertrag	588'675.00	550'350.00	1'103'068.97
	<b>Ergebnis aus Finanzierung</b>	<b>162'065.00</b>	<b>-25'351.00</b>	<b>762'489.50</b>
	<b>Operatives Ergebnis</b>	<b>-1'228'171.00</b>	<b>-2'098'322.00</b>	<b>-510'358.58</b>
38	Ausserordentlicher Aufwand			
48	Ausserordentlicher Ertrag	569'230.00	569'230.00	569'236.75
	<b>Ausserordentliches Ergebnis</b>	<b>569'230.00</b>	<b>569'230.00</b>	<b>569'236.75</b>
	<b>Jahresergebnis Erfolgsrechnung</b>	<b>-658'941.00</b>	<b>-1'529'092.00</b>	<b>58'878.17</b>
	Ertragsüberschuss (+), Aufwandüberschuss (-)			

Erfolgsausweis		Budget 2025	Budget 2024	Jahresrechnung 2023
<b>ALLGEMEINER HAUSHALT</b>				
<b>Betrieblicher Aufwand</b>				
30	Personalaufwand	23'188'189.00	22'178'955.00	20'523'410.84
31	Sach- und übriger Betriebsaufwand	6'805'050.00	6'407'189.00	6'967'064.72
33	Abschreibungen Verwaltungsvermögen	2'688'460.00	2'342'896.00	2'247'371.39
35	Einlagen in Fonds und Spezialfinanzierungen	565.00	710.00	445.35
36	Transferaufwand	29'930'830.00	29'602'637.00	24'317'577.65
37	Durchlaufende Beiträge			
39	Interne Verrechnungen	4'511'849.00	4'337'947.00	2'185'089.11
	<b>Total Betrieblicher Aufwand</b>	<b>67'124'943.00</b>	<b>64'870'334.00</b>	<b>56'240'959.06</b>
<b>Betrieblicher Ertrag</b>				
40	Fiskalertrag	33'064'800.00	31'386'400.00	30'292'556.27
41	Regalien und Konzessionen	307'500.00	250'000.00	307'495.07
42	Entgelte	4'025'394.00	4'514'407.00	1'752'746.39
43	Verschiedene Erträge			23'301.75
45	Entnahmen aus Fonds und Spezialfinanzierungen			
46	Transferertrag	23'464'894.00	21'658'169.00	20'092'743.03
47	Durchlaufende Beiträge			
49	Interne Verrechnungen	4'872'119.00	4'988'387.00	2'499'268.47
	<b>Total Betrieblicher Ertrag</b>	<b>65'734'707.00</b>	<b>62'797'363.00</b>	<b>54'968'110.98</b>
	<b>Ergebnis aus betrieblicher Tätigkeit</b>	<b>-1'390'236.00</b>	<b>-2'072'971.00</b>	<b>-12'728'748.08</b>
34	Finanzaufwand	426'610.00	575'701.00	340'579.47
44	Finanzertrag	588'675.00	550'350.00	1'103'068.97
	<b>Ergebnis aus Finanzierung</b>	<b>162'065.00</b>	<b>-25'351.00</b>	<b>762'489.50</b>
	<b>Operatives Ergebnis</b>	<b>-1'228'171.00</b>	<b>-2'098'322.00</b>	<b>-510'358.58</b>
38	Ausserordentlicher Aufwand			
48	Ausserordentlicher Ertrag	-569'230.00	-569'230.00	569'236.75
	<b>Ausserordentliches Ergebnis</b>	<b>569'230.00</b>	<b>569'230.00</b>	<b>569'236.75</b>
	<b>Jahresergebnis Erfolgsrechnung</b>	<b>-658'941.00</b>	<b>-1'529'092.00</b>	<b>58'878.17</b>
	Ertragsüberschuss (+), Aufwandüberschuss (-)			



Erfolgsausweis		Budget 2025	Budget 2024	Jahresrechnung 2023
<b>WASSERVERSORGUNG</b>				
<b>Betrieblicher Aufwand</b>				
30	Personalaufwand	262'894.00	256'400.00	244'203.68
31	Sach- und übriger Betriebsaufwand	425'200.00	435'600.00	412'956.69
33	Abschreibungen Verwaltungsvermögen	288'200.00	249'399.00	229'869.30
35	Einlagen in Fonds und Spezialfinanzierungen	51'149.00		
36	Transferaufwand	396'500.00	409'000.00	323'228.00
37	Durchlaufende Beiträge			
39	Interne Verrechnungen	163'370.00	436'170.00	124'814.72
	<b>Total Betrieblicher Aufwand</b>	<b>1'587'313.00</b>	<b>1'786'569.00</b>	<b>1'335'072.39</b>
<b>Betrieblicher Ertrag</b>				
40	Fiskalertrag			
41	Regalien und Konzessionen			
42	Entgelte	1'462'000.00	1'169'000.00	1'237'354.28
43	Verschiedene Erträge			
45	Entnahmen aus Fonds und Spezialfinanzierungen	163'240.00		4'939.00
46	Transferertrag			
47	Durchlaufende Beiträge			
49	Interne Verrechnungen	16'500.00		16'067.70
	<b>Total Betrieblicher Ertrag</b>	<b>1'641'740.00</b>	<b>1'169'000.00</b>	<b>1'258'360.98</b>
	<b>Ergebnis aus betrieblicher Tätigkeit</b>	<b>54'427.00</b>	<b>-617'569.00</b>	<b>-76'711.41</b>
34	Finanzaufwand			
44	Finanzertrag			
	<b>Ergebnis aus Finanzierung</b>			
	<b>Operatives Ergebnis</b>	<b>54'427.00</b>	<b>-617'569.00</b>	<b>-76'711.41</b>
38	Ausserordentlicher Aufwand			
48	Ausserordentlicher Ertrag			
	<b>Ausserordentliches Ergebnis</b>			
	<b>Jahresergebnis Erfolgsrechnung</b>	<b>54'427.00</b>	<b>-61'759.00</b>	<b>-76'711.41</b>
	Ertragsüberschuss (+), Aufwandüberschuss (-)			

Erfolgsausweis		Budget 2025	Budget 2024	Jahresrechnung 2023
<b>ABWASSERBESEITIGUNG</b>				
<b>Betrieblicher Aufwand</b>				
30	Personalaufwand	1'800.00	2'300.00	
31	Sach- und übriger Betriebsaufwand	242'100.00	244'100.00	236'336.58
33	Abschreibungen Verwaltungsvermögen	179'800.00	165'107.00	162'592.70
35	Einlagen in Fonds und Spezialfinanzierungen	207'476.00	50'000.00	67'973.00
36	Transferaufwand	600'200.00	570'000.00	601'968.70
37	Durchlaufende Beiträge			
39	Interne Verrechnungen	101'900.00	87'470.00	99'250.80
	<b>Total Betrieblicher Aufwand</b>	<b>1'333'276.00</b>	<b>1'118'977.00</b>	<b>1'168'121.78</b>
<b>Betrieblicher Ertrag</b>				
40	Fiskalertrag			
41	Regalien und Konzessionen			
42	Entgelte	950'000.00	1'050'000.00	1'136'358.37
43	Verschiedene Erträge			
45	Entnahmen aus Fonds und Spezialfinanzierungen	23'090.00		68'843.00
46	Transferertrag	34'500.00	34'500.00	34'422.80
47	Durchlaufende Beiträge			
49	Interne Verrechnungen	23'700.00	29'100.00	25'816.75
	<b>Total Betrieblicher Ertrag</b>	<b>1'031'290.00</b>	<b>1'113'600.00</b>	<b>1'265'440.92</b>
	<b>Ergebnis aus betrieblicher Tätigkeit</b>	<b>-301'986.00</b>	<b>-5'377.00</b>	<b>97'319.14</b>
34	Finanzaufwand			
44	Finanzertrag			
	Ergebnis aus Finanzierung			
	<b>Operatives Ergebnis</b>	<b>-301'986.00</b>	<b>-5'377.00</b>	<b>97'319.14</b>
38	Ausserordentlicher Aufwand			
48	Ausserordentlicher Ertrag			
	<b>Ausserordentliches Ergebnis</b>			
	<b>Jahresergebnis Erfolgsrechnung</b>	<b>-301'986.00</b>	<b>-5'377.00</b>	<b>97'319.14</b>
	Ertragsüberschuss (+), Aufwandüberschuss (-)			

Erfolgsausweis		Budget 2025	Budget 2024	Jahresrechnung 2023
<b>ABFALLBESEITIGUNG</b>				
<b>Betrieblicher Aufwand</b>				
30	Personalaufwand			
31	Sach- und übriger Betriebsaufwand	812'200.00	816'000.00	784'100.67
33	Abschreibungen Verwaltungsvermögen	1'760.00	1'700.00	1'765.85
35	Einlagen in Fonds und Spezialfinanzierungen			
36	Transferaufwand			
37	Durchlaufende Beiträge			
39	Interne Verrechnungen	136'100.00	158'100.00	133'677.70
	<b>Total Betrieblicher Aufwand</b>	<b>950'060.00</b>	<b>975'800.00</b>	<b>919'544.22</b>
<b>Betrieblicher Ertrag</b>				
40	Fiskalertrag			
41	Regalien und Konzessionen			
42	Entgelte	842'000.00	841'800.00	832'577.75
43	Verschiedene Erträge			
45	Entnahmen aus Fonds und Spezialfinanzierungen			
46	Transferertrag	55'000.00	55'000.00	38'413.19
47	Durchlaufende Beiträge			
49	Interne Verrechnungen	900.00	2'200.00	1'679.41
	<b>Total Betrieblicher Ertrag</b>	<b>897'900.00</b>	<b>899'000.00</b>	<b>872'670.35</b>
	<b>Ergebnis aus betrieblicher Tätigkeit</b>	<b>-52'160.00</b>	<b>-76'800.00</b>	<b>-46'873.87</b>
34	Finanzaufwand			
44	Finanzertrag			
	<b>Ergebnis aus Finanzierung</b>			
	<b>Operatives Ergebnis</b>	<b>-52'160.00</b>	<b>-76'800.00</b>	<b>-46'873.87</b>
38	Ausserordentlicher Aufwand			
48	Ausserordentlicher Ertrag			
	<b>Ausserordentliches Ergebnis</b>			
	<b>Jahresergebnis Erfolgsrechnung</b>	<b>-52'160.00</b>	<b>-76'800.00</b>	<b>-46'873.87</b>
	Ertragsüberschuss (+), Aufwandüberschuss (-)			

Erfolgsrechnung		Budget 2025		Budget 2024		Jahresrechnung 2023	
		Aufwand	Ertrag	Aufwand	Ertrag	Aufwand	Ertrag
	<b>FUNKTIONALE GLIEDERUNG</b>	<b>71'476'629.00</b>	<b>71'476'629.00</b>	<b>69'327'381.00</b>	<b>69'327'381.00</b>	<b>60'160'474.23</b>	<b>60'160'474.23</b>
<b>00</b>	<b>Allgemeine Verwaltung</b>	<b>5'068'880.00</b>	<b>669'725.00</b>	<b>5'010'994.00</b>	<b>650'630.00</b>	<b>4'535'850.21</b>	<b>714'139.78</b>
	<b>Nettoergebnis</b>		<b>4'399'155.00</b>		<b>4'360'364.00</b>		<b>3'821'710.43</b>
<b>01</b>	<b>Legislative und Exekutive</b>	<b>701'100.00</b>		<b>669'050.00</b>		<b>597'779.20</b>	
	<b>Nettoergebnis</b>		<b>701'100.00</b>		<b>669'050.00</b>		<b>597'779.20</b>
<b>011</b>	<b>Legislative</b>	<b>128'310.00</b>		<b>80'600.00</b>		<b>83'897.40</b>	
	<b>Nettoergebnis</b>		<b>128'310.00</b>		<b>80'600.00</b>		<b>83'897.40</b>
<b>0110</b>	<b>Legislative</b>	<b>128'310.00</b>		<b>80'600.00</b>		<b>83'897.40</b>	
<b>0110</b>	<b>Legislative</b>	<b>128'310.00</b>		<b>80'600.00</b>		<b>83'897.40</b>	
3000.00	Löhne, Tag- und Sitzungsgelder Behörden und Komm.	16'200.00		10'000.00		8'851.25	
3050.00	AG-Beiträge AHV, IV, EO, ALV, FAK und Verw.kosten	500.00		900.00		427.35	
3053.00	AG-Beiträge an Unfallversicherung	100.00		100.00		221.40	
3055.00	AG-Beiträge an Krankentaggeldversicherungen			200.00			
3099.00	Übriger Personalaufwand			2'000.00			
3102.00	Drucksachen, Publikationen	29'800.00		12'000.00		5'420.80	
3110.00	Anschaffung Büromöbel und -geräte			2'000.00			
3130.00	Dienstleistungen Dritter	23'520.00		14'200.00		15'502.40	
3130.11	Portokosten					25'220.90	
3132.00	Honorare externe Berater, Gutachter, Fachexperten	28'000.00		28'000.00		23'053.30	
3170.00	Reisekosten und Spesen	190.00		500.00			
3636.35	Betriebskostenbeitrag an Biberena	5'200.00				5'200.00	
3910.00	Int. Verrechnungen von Dienstleistungen Verwaltung	24'800.00		10'700.00			
<b>012</b>	<b>Exekutive</b>	<b>572'790.00</b>		<b>588'450.00</b>		<b>513'881.80</b>	
	<b>Nettoergebnis</b>		<b>572'790.00</b>		<b>588'450.00</b>		<b>513'881.80</b>
<b>0120</b>	<b>Exekutive</b>	<b>572'790.00</b>		<b>588'450.00</b>		<b>513'881.80</b>	

Erfolgsrechnung		Budget 2025		Budget 2024		Jahresrechnung 2023	
		Aufwand	Ertrag	Aufwand	Ertrag	Aufwand	Ertrag
<b>0120</b>	<b>Exekutive</b>	<b>572'790.00</b>		<b>588'450.00</b>		<b>513'881.80</b>	
3000.01	Löhne, Tag- und Sitzungsgelder an Gemeindepräsidium	280'191.00		275'500.00		264'219.90	
3000.02	Löhne, Tag- und Sitzungsgelder Gemeinderat	93'420.00		100'000.00		81'415.00	
3000.03	Löhne, Tag- und Sitzungsgelder Standortförderung	3'250.00		3'250.00			
3000.04	Löhne, Tag- und Sitzungsgelder VBZAS	800.00		800.00		600.00	
3000.05	Löhne, Tag- und Sitzungsgelder Finanzkommission	5'150.00		4'750.00		4'400.00	
3000.06	Löhne, Tag- und Sitzungsgelder Vorst. Gen. Läbesgarte	3'200.00		3'000.00		3'590.00	
3000.07	Löhne, Tag- und Sitzungsgelder Gen. Alterssiedlung	1'200.00		1'200.00		800.00	
3000.12	Löhne, Tag- und Sitzungsgelder gemeinderätliche Aussch	2'600.00		2'600.00		4'650.00	
3000.14	Löhne, Tag- und Sitzungsgelder AG strat. Gebäudeplanur	6'300.00		10'750.00		4'000.00	
3001.01	Vergütungen an Behörden und Kommissionen (Vize-GP)	2'500.00		2'500.00		2'500.00	
3001.02	Vergütungen an Behörden und Kommissionen (Fraktionen)	13'800.00		13'800.00		13'800.00	
3050.00	AG-Beiträge AHV, IV, EO, ALV, FAK und Verw.kosten	34'618.00		34'300.00		26'548.65	
3052.00	AG-Beiträge an Pensionskasse	43'657.00		42'400.00		41'507.40	
3053.00	AG-Beiträge an Unfallversicherung	4'315.00		4'300.00		6'160.90	
3055.00	AG-Beiträge an Krankentaggeldversicherungen	2'709.00		7'600.00			
3102.00	Drucksachen, Publikationen					511.55	
3130.00	Dienstleistungen Dritter	24'500.00		30'000.00		4'790.50	
3130.20	Verbandsbeiträge	14'000.00		14'500.00		13'847.40	
3132.00	Honorare externe Berater, Gutachter, Fachexperten					600.00	
3170.00	Reisekosten und Spesen	21'580.00		22'200.00		20'607.10	
3170.05	Repräsentationsverpflichtungen für die Gemeinde	15'000.00		15'000.00		19'333.40	
<b>02</b>	<b>Allgemeine Dienste</b>	<b>4'367'780.00</b>	<b>669'725.00</b>	<b>4'341'944.00</b>	<b>650'630.00</b>	<b>3'938'071.01</b>	<b>714'139.78</b>
	<b>Nettoergebnis</b>		<b>3'698'055.00</b>		<b>3'691'314.00</b>		<b>3'223'931.23</b>
<b>021</b>	<b>Finanz- und Steuerverwaltung</b>	<b>1'067'526.00</b>	<b>137'900.00</b>	<b>958'610.00</b>	<b>144'000.00</b>	<b>954'193.74</b>	<b>127'737.15</b>
	<b>Nettoergebnis</b>		<b>929'626.00</b>		<b>814'610.00</b>		<b>826'456.59</b>
<b>0210</b>	<b>Finanz- und Steuerverwaltung</b>	<b>1'067'526.00</b>	<b>137'900.00</b>	<b>958'610.00</b>	<b>144'000.00</b>	<b>954'193.74</b>	<b>127'737.15</b>
<b>0210</b>	<b>Finanz- und Steuerverwaltung</b>	<b>1'067'526.00</b>	<b>137'900.00</b>	<b>958'610.00</b>	<b>144'000.00</b>	<b>954'193.74</b>	<b>127'737.15</b>

Erfolgsrechnung		Budget 2025		Budget 2024		Jahresrechnung 2023	
		Aufwand	Ertrag	Aufwand	Ertrag	Aufwand	Ertrag
3010.00	Löhne Verwaltungs- und Betriebspersonal	578'071.00		497'900.00		492'144.65	
3050.00	AG-Beiträge AHV, IV, EO, ALV, FAK und Verw.kosten	48'309.00		42'100.00		37'546.65	
3052.00	AG-Beiträge an Pensionskasse	77'604.00		58'700.00		55'548.40	
3053.00	AG-Beiträge an Unfallversicherung	6'126.00		5'300.00		9'782.80	
3055.00	AG-Beiträge an Krankentaggeldversicherungen	3'816.00		9'300.00			
3130.00	Dienstleistungen Dritter	10'300.00				46'195.70	
3132.00	Honorare externe Berater, Gutachter, Fachexperten	500.00		5'000.00		413.50	
3170.00	Reisekosten und Spesen					96.75	
3611.00	Entschädigungen an Kanton	289'000.00		288'390.00		260'749.40	
3611.41	Bezugsprovision KSTA	12'200.00		11'060.00		11'734.90	
3611.42	Provision SSL + SE an Kanton	41'600.00		40'860.00		39'980.99	
4240.50	Dienstleistungen SR BBL						38'484.50
4260.00	Rückerstattungen und Kostenbeteiligungen Dritter						3.00
4611.00	Entschädigungen vom Kanton		11'500.00		14'000.00		11'866.30
4612.10	Entschädigungen von Kirchgemeinden		28'800.00		32'400.00		24'783.35
4910.00	Int. Verrechnungen von Dienstleistungen Verwaltung		97'600.00		97'600.00		52'600.00
<b>022</b>	<b>Allgemeine Dienste, übrige</b>	<b>2'744'724.00</b>	<b>381'475.00</b>	<b>2'864'760.00</b>	<b>385'000.00</b>	<b>2'473'064.42</b>	<b>425'685.93</b>
	<b>Nettoergebnis</b>		<b>2'363'249.00</b>		<b>2'479'760.00</b>		<b>2'047'378.49</b>
<b>0220</b>	<b>Allgemeine Dienste, übrige</b>	<b>326'390.00</b>	<b>69'805.00</b>	<b>389'960.00</b>	<b>74'100.00</b>	<b>407'760.03</b>	<b>60'934.77</b>
<b>0220</b>	<b>Allgemeine Dienste, übrige</b>	<b>326'390.00</b>	<b>69'805.00</b>	<b>389'960.00</b>	<b>74'100.00</b>	<b>407'760.03</b>	<b>60'934.77</b>
3010.00	Löhne Verwaltungs- und Betriebspersonal	88'700.00		87'400.00		84'754.50	
3010.09	Rückerstattung von Lohn Verwaltungs- /Betriebspersonal	-90'000.00		-50'000.00		-1'356.10	
3050.00	AG-Beiträge AHV, IV, EO, ALV, FAK und Verw.kosten	3'700.00		7'400.00		592.45	
3053.00	AG-Beiträge an Unfallversicherung	900.00		900.00		1'508.45	
3055.00	AG-Beiträge an Krankentaggeldversicherungen	600.00		1'600.00			
3090.00	Aus- und Weiterbildung des Personals	30'000.00		35'000.00		21'337.95	
3091.00	Personalwerbung	5'250.00		6'000.00		3'243.45	
3099.00	Übriger Personalaufwand	6'000.00		2'500.00		6'922.00	
3099.01	Übriger Personalaufwand (Mitarbeiteranlässe / Vergabung	18'450.00		13'200.00		17'445.15	
3099.02	Übriger Personalaufwand (VL an Personal)	4'290.00		5'550.00		7'657.75	

Erfolgsrechnung		Budget 2025		Budget 2024		Jahresrechnung 2023	
		Aufwand	Ertrag	Aufwand	Ertrag	Aufwand	Ertrag
3099.03	Beitrag an Pensioniertenanlass	1'600.00		1'500.00		1'469.50	
3100.00	Büromaterial	30'000.00		36'000.00		26'864.85	
3100.10	EDV-Verbrauchsmaterial					1'277.85	
3102.00	Drucksachen, Publikationen	22'000.00		27'000.00		28'148.20	
3103.00	Fachliteratur, Zeitschriften	1'600.00		2'000.00		696.45	
3105.00	Lebensmittel	1'200.00		1'200.00			
3106.00	Medizinisches Material	1'000.00		1'000.00			
3130.00	Dienstleistungen Dritter	15'000.00		15'000.00		32'063.30	
3130.08	EDV-Beratung und -support					15'562.65	
3130.10	Dienstleistungen Dritter (Arbeitssicherheit)	14'000.00		20'000.00			
3130.11	Portokosten					1'264.10	
3130.12	Telefongebühren	16'000.00		16'000.00		10'599.10	
3130.13	Betreibungsgebühren	38'700.00		45'000.00		48'289.43	
3130.20	Verbandsbeiträge	4'500.00		4'500.00		900.00	
3130.21	Energiestadt			2'500.00			
3132.00	Honorare externe Berater, Gutachter, Fachexperten	7'400.00		12'000.00		21'033.65	
3134.00	Sachversicherungsprämien	72'700.00		69'100.00		55'626.30	
3151.03	Unterhalt Fahrzeuge	200.00				183.90	
3170.00	Reisekosten und Spesen	29'100.00		25'110.00		20'675.15	
3170.05	Repräsentationsverpflichtungen für die Gemeinde	2'500.00		2'500.00			
3634.00	Beiträge an öffentliche Unternehmungen	1'000.00				1'000.00	
4210.00	Gebühren für Amtshandlungen		3'000.00		2'000.00		3'208.40
4210.10	Mahn- und Inkassogebühren		53'200.00		38'500.00		50'840.82
4260.00	Rückerstattungen und Kostenbeteiligungen Dritter		10'000.00		30'000.00		3'285.05
4631.00	Beiträge vom Kanton		5.00				.50
4910.00	Int. Verrechnungen von Dienstleistungen Verwaltung		3'600.00		3'600.00		3'600.00
<b>0221</b>	<b>Einwohnerkontrolle</b>	<b>494'097.00</b>	<b>65'570.00</b>	<b>505'950.00</b>	<b>80'400.00</b>	<b>456'619.16</b>	<b>120'794.81</b>
<b>0221</b>	<b>Einwohnerkontrolle</b>	<b>494'097.00</b>	<b>65'570.00</b>	<b>505'950.00</b>	<b>80'400.00</b>	<b>456'619.16</b>	<b>120'794.81</b>
3010.00	Löhne Verwaltungs- und Betriebspersonal	386'820.00		378'800.00		365'512.30	
3010.09	Rückerstattung von Lohn Verwaltungs- /Betriebspersonal					-5'752.30	
3050.00	AG-Beiträge AHV, IV, EO, ALV, FAK und Verw.kosten	32'662.00		32'100.00		26'191.20	

Erfolgsrechnung		Budget 2025		Budget 2024		Jahresrechnung 2023	
		Aufwand	Ertrag	Aufwand	Ertrag	Aufwand	Ertrag
3052.00	AG-Beiträge an Pensionskasse	39'542.00		32'500.00		31'034.35	
3053.00	AG-Beiträge an Unfallversicherung	4'020.00		3'990.00		6'842.40	
3055.00	AG-Beiträge an Krankentaggeldversicherungen	2'513.00		7'060.00			
3130.00	Dienstleistungen Dritter	5'000.00		1'000.00		15'669.35	
3130.14	Kantonale Ausweisgebühren	20'000.00		50'000.00		13'652.20	
3131.00	Planungen und Projektierungen					700.00	
3170.00	Reisekosten und Spesen	160.00				76.80	
3181.00	Tatsächliche Forderungsverluste L+L	500.00		500.00		266.26	
3632.00	Beiträge an Gemeinden und Zweckverbände	2'880.00				2'426.60	
4210.00	Gebühren für Amtshandlungen		65'000.00		80'000.00		52'834.11
4270.00	Bussen		200.00		400.00		
4611.00	Entschädigungen vom Kanton		370.00				364.70
4631.00	Beiträge vom Kanton						67'596.00
<b>0222</b>	<b>Bauverwaltung</b>	<b>1'013'625.00</b>	<b>235'100.00</b>	<b>998'200.00</b>	<b>225'100.00</b>	<b>935'152.50</b>	<b>237'031.25</b>
<b>0222</b>	<b>Bauverwaltung</b>	<b>1'013'625.00</b>	<b>235'100.00</b>	<b>998'200.00</b>	<b>225'100.00</b>	<b>935'152.50</b>	<b>237'031.25</b>
3000.00	Löhne, Tag- und Sitzungsgelder Behörden und Komm.	41'000.00		31'000.00		40'937.50	
3010.00	Löhne Verwaltungs- und Betriebspersonal	703'592.00		691'700.00		641'818.95	
3050.00	AG-Beiträge AHV, IV, EO, ALV, FAK und Verw.kosten	62'895.00		59'200.00		52'053.45	
3052.00	AG-Beiträge an Pensionskasse	94'484.00		90'200.00		81'612.35	
3053.00	AG-Beiträge an Unfallversicherung	6'731.00		8'600.00		12'562.00	
3055.00	AG-Beiträge an Krankentaggeldversicherungen	4'923.00		13'500.00			
3099.00	Übriger Personalaufwand					904.35	
3100.00	Büromaterial	1'500.00				913.15	
3102.00	Drucksachen, Publikationen	26'000.00		21'500.00		29'671.10	
3103.00	Fachliteratur, Zeitschriften	3'000.00		3'000.00		2'830.30	
3130.00	Dienstleistungen Dritter	8'000.00		8'000.00		7'681.40	
3130.20	Verbandsbeiträge	1'000.00		1'000.00		950.00	
3132.00	Honorare externe Berater, Gutachter, Fachexperten	60'000.00		70'000.00		60'859.40	
3170.00	Reisekosten und Spesen	500.00		500.00		2'358.55	
4210.00	Gebühren für Amtshandlungen		140'000.00		130'000.00		141'931.25
4910.00	Int. Verrechnungen von Dienstleistungen Verwaltung		95'100.00		95'100.00		95'100.00



Erfolgsrechnung		Budget 2025		Budget 2024		Jahresrechnung 2023	
		Aufwand	Ertrag	Aufwand	Ertrag	Aufwand	Ertrag
<b>0224</b>	<b>Informatik</b>	<b>817'582.00</b>	<b>11'000.00</b>	<b>879'950.00</b>	<b>5'400.00</b>	<b>580'506.73</b>	<b>6'925.10</b>
<b>0224</b>	<b>Informatik</b>	<b>817'582.00</b>	<b>11'000.00</b>	<b>879'950.00</b>	<b>5'400.00</b>	<b>580'506.73</b>	<b>6'925.10</b>
3010.00	Löhne Verwaltungs- und Betriebspersonal	199'992.00		215'200.00		93'838.55	
3050.00	AG-Beiträge AHV, IV, EO, ALV, FAK und Verw.kosten	16'884.00		18'300.00		7'209.85	
3052.00	AG-Beiträge an Pensionskasse	23'139.00		26'800.00		11'674.20	
3053.00	AG-Beiträge an Unfallversicherung	2'110.00		2'400.00		1'868.30	
3055.00	AG-Beiträge an Krankentaggeldversicherungen	1'307.00		4'000.00			
3100.10	EDV-Verbrauchsmaterial	6'600.00		4'800.00		3'232.10	
3102.00	Drucksachen, Publikationen					1'251.05	
3103.00	Fachliteratur, Zeitschriften	200.00		500.00		87.71	
3113.00	Hardware	54'300.00		65'700.00		76'732.10	
3118.01	Software	75'700.00		138'250.00		63'993.75	
3130.08	EDV-Beratung und -support	78'000.00		82'000.00		79'090.90	
3130.12	Telefongebühren					443.60	
3133.02	Informatik-Nutzungsaufwand (Leitungskosten RIO)	199'250.00		178'000.00		129'245.75	
3158.01	EDV-Service Kosten	138'000.00		136'000.00		99'222.87	
3162.00	Raten für operatives Leasing/Mietleasing	21'800.00		8'000.00		12'453.60	
3170.00	Reisekosten und Spesen	300.00				162.40	
4260.00	Rückerstattungen und Kostenbeteiligungen Dritter						400.00
4260.01	Rückerstattungen für Service-Leistungen EDV-Anlage		11'000.00		5'400.00		6'525.10
<b>0228</b>	<b>Allgemeine Personalkosten</b>	<b>93'030.00</b>		<b>90'700.00</b>		<b>93'026.00</b>	
<b>0228</b>	<b>Allgemeine Personalkosten</b>	<b>93'030.00</b>		<b>90'700.00</b>		<b>93'026.00</b>	
3660.00	Planmässige Abschreibungen Investitionsbeiträge	93'030.00		90'700.00		93'026.00	
<b>029</b>	<b>Verwaltungsliegenschaften, übrige</b>	<b>555'530.00</b>	<b>150'350.00</b>	<b>518'574.00</b>	<b>121'630.00</b>	<b>510'812.85</b>	<b>160'716.70</b>
	<b>Nettoergebnis</b>		<b>405'180.00</b>		<b>396'944.00</b>		<b>350'096.15</b>
<b>290</b>	<b>Verwaltungsliegenschaften, übrige</b>	<b>555'530.00</b>	<b>150'350.00</b>	<b>518'574.00</b>	<b>121'630.00</b>	<b>510'812.85</b>	<b>160'716.70</b>

Erfolgsrechnung		Budget 2025		Budget 2024		Jahresrechnung 2023	
		Aufwand	Ertrag	Aufwand	Ertrag	Aufwand	Ertrag
<b>0290</b>	<b>Verwaltungsliegenschaften, übrige</b>	<b>555'530.00</b>	<b>150'350.00</b>	<b>518'574.00</b>	<b>121'630.00</b>	<b>510'812.85</b>	<b>160'716.70</b>
3010.00	Löhne Verwaltungs- und Betriebspersonal	24'400.00		24'800.00		22'928.00	
3050.00	AG-Beiträge AHV, IV, EO, ALV, FAK und Verw.kosten	2'100.00		2'100.00		1'782.35	
3052.00	AG-Beiträge an Pensionskasse	3'100.00		3'100.00			
3053.00	AG-Beiträge an Unfallversicherung	500.00		700.00		678.30	
3055.00	AG-Beiträge an Krankentaggeldversicherungen	200.00		500.00			
3101.00	Betriebs-, Verbrauchsmaterial	3'000.00		2'000.00		3'605.45	
3120.00	Ver- und Entsorgung Liegenschaften VV	22'000.00		23'000.00		22'218.20	
3134.00	Sachversicherungsprämien	3'000.00		2'800.00		2'774.75	
3144.10	Unterhalt Verwaltungsgebäude	31'900.00		71'100.00		87'877.45	
3144.20	Unterhalt Sozialamt	48'200.00		59'500.00		54'121.00	
3160.00	Miete und Pacht Liegenschaften	15'200.00				15'045.90	
3300.00	Planmässige Abschreibungen VV	167'230.00		96'970.00		69'632.00	
3300.25	Planmässige Abschreibungen altes VV	202'000.00		202'004.00		201'997.00	
3430.01	Baulicher Unterhalt Girizstrasse 29	7'700.00		5'000.00		1'673.00	
3910.10	Int. Verrechnungen von Dienstleistungen Werkhof	25'000.00		25'000.00		26'479.45	
4470.00	Pacht- und Mietzinse Liegenschaften VV						15'503.80
4470.04	Mietzinse gemeindeeigene Parkplätze		6'000.00		8'500.00		5'352.00
4470.07	Mietzins Girizstrasse 29		9'500.00		9'500.00		9'216.00
4470.08	Baurechtszinsen Gutenbergstrasse		4'200.00		4'200.00		10'112.65
4920.00	Int. Verr. von Pacht, Mieten, Benützungsk.		130'650.00		99'430.00		120'532.25
<b>1</b>	<b>Öffentliche Ordnung und Sicherheit, Verteidigung</b>	<b>966'669.00</b>	<b>632'500.00</b>	<b>856'304.00</b>	<b>532'200.00</b>	<b>798'074.53</b>	<b>521'304.18</b>
	<b>Nettoergebnis</b>		<b>334'169.00</b>		<b>324'104.00</b>		<b>276'770.35</b>
<b>11</b>	<b>Öffentliche Sicherheit</b>	<b>8'000.00</b>		<b>9'400.00</b>		<b>4'186.35</b>	
	<b>Nettoergebnis</b>		<b>8'000.00</b>		<b>9'400.00</b>		<b>4'186.35</b>
<b>111</b>	<b>Polizei</b>	<b>8'000.00</b>		<b>9'400.00</b>		<b>4'186.35</b>	
	<b>Nettoergebnis</b>		<b>8'000.00</b>		<b>9'400.00</b>		<b>4'186.35</b>
<b>1111</b>	<b>Sicherheitsdienste</b>	<b>8'000.00</b>		<b>9'400.00</b>		<b>4'186.35</b>	

Erfolgsrechnung		Budget 2025		Budget 2024		Jahresrechnung 2023	
		Aufwand	Ertrag	Aufwand	Ertrag	Aufwand	Ertrag
<b>1111</b>	<b>Sicherheitsdienste</b>	<b>8'000.00</b>		<b>9'400.00</b>		<b>4'186.35</b>	
3130.09	Dienstleistungen Dritter (Überwachung, Sicherheit)	6'000.00		9'400.00		4'186.35	
3130.10	Dienstleistungen Dritter (Arbeitssicherheit)	2'000.00					
<b>12</b>	<b>Rechtssprechung</b>	<b>6'400.00</b>	<b>500.00</b>	<b>8'300.00</b>	<b>200.00</b>	<b>4'674.35</b>	<b>500.80</b>
	<b>Nettoergebnis</b>		<b>5'900.00</b>		<b>8'100.00</b>		<b>4'173.55</b>
<b>120</b>	<b>Rechtssprechung</b>	<b>6'400.00</b>	<b>500.00</b>	<b>8'300.00</b>	<b>200.00</b>	<b>4'674.35</b>	<b>500.80</b>
	<b>Nettoergebnis</b>		<b>5'900.00</b>		<b>8'100.00</b>		<b>4'173.55</b>
<b>1201</b>	<b>Friedensrichter</b>	<b>6'400.00</b>	<b>500.00</b>	<b>8'300.00</b>	<b>200.00</b>	<b>4'674.35</b>	<b>500.80</b>
<b>1201</b>	<b>Friedensrichter</b>	<b>6'400.00</b>	<b>500.00</b>	<b>8'300.00</b>	<b>200.00</b>	<b>4'674.35</b>	<b>500.80</b>
3001.00	Vergütungen an Behörden und Kommissionen	5'200.00		5'200.00		4'520.60	
3050.00	AG-Beiträge AHV, IV, EO, ALV, FAK und Verw.kosten			500.00			
3053.00	AG-Beiträge an Unfallversicherung	100.00		50.00		53.75	
3055.00	AG-Beiträge an Krankentaggeldversicherungen	100.00		50.00			
3199.00	Übriger Betriebsaufwand	1'000.00		2'500.00		100.00	
4260.00	Rückerstattungen und Kostenbeteiligungen Dritter		500.00		200.00		500.80
<b>15</b>	<b>Feuerwehr</b>	<b>738'378.00</b>	<b>624'000.00</b>	<b>627'891.00</b>	<b>526'000.00</b>	<b>605'553.50</b>	<b>506'539.33</b>
	<b>Nettoergebnis</b>		<b>114'378.00</b>		<b>101'891.00</b>		<b>99'014.17</b>
<b>150</b>	<b>Feuerwehr</b>	<b>738'378.00</b>	<b>624'000.00</b>	<b>627'891.00</b>	<b>526'000.00</b>	<b>605'553.50</b>	<b>506'539.33</b>
	<b>Nettoergebnis</b>		<b>114'378.00</b>		<b>101'891.00</b>		<b>99'014.17</b>
<b>1500</b>	<b>Feuerwehr</b>	<b>738'378.00</b>	<b>624'000.00</b>	<b>627'891.00</b>	<b>526'000.00</b>	<b>605'553.50</b>	<b>506'539.33</b>
<b>1500</b>	<b>Feuerwehr</b>	<b>738'378.00</b>	<b>624'000.00</b>	<b>627'891.00</b>	<b>526'000.00</b>	<b>605'553.50</b>	<b>506'539.33</b>
3000.00	Löhne, Tag- und Sitzungsgelder Behörden und Komm.	51'200.00		51'200.00		44'500.00	
3001.51	Sold für Übungen	121'200.00		128'800.00		111'172.50	
3001.52	Sold für amtliche Kurse	40'000.00		42'000.00		34'518.70	
3001.53	Sold für Wehrdienst	36'000.00		36'000.00		15'140.70	

Erfolgsrechnung		Budget 2025		Budget 2024		Jahresrechnung 2023	
		Aufwand	Ertrag	Aufwand	Ertrag	Aufwand	Ertrag
3001.54	Sold für Sonntags-Pikettdienst	14'000.00		14'000.00		11'050.00	
3001.55	Sold für Retablierung und Materialprüfungen	28'000.00		28'000.00		26'695.00	
3050.00	AG-Beiträge AHV, IV, EO, ALV, FAK und Verw.kosten	5'500.00		5'600.00		5'069.80	
3053.00	AG-Beiträge an Unfallversicherung					35.15	
3090.00	Aus- und Weiterbildung des Personals	12'400.00		23'600.00		7'945.00	
3100.00	Büromaterial	1'000.00		1'000.00		741.55	
3101.00	Betriebs-, Verbrauchsmaterial	6'800.00		13'700.00		6'781.60	
3102.00	Drucksachen, Publikationen	800.00		700.00		778.20	
3103.00	Fachliteratur, Zeitschriften	1'800.00		2'000.00		1'651.00	
3111.00	Anschaffung Maschinen, Geräte, Fahrzeuge	89'600.00		41'100.00		53'515.95	
3112.01	Anschaffung von Dienstkleidern	28'300.00					
3130.04	Anschlussgebühren Alarmanlage Region Solothurn	6'100.00		6'100.00		6'104.90	
3130.12	Telefongebühren	4'000.00		4'000.00		1'300.55	
3130.20	Verbandsbeiträge	2'700.00		2'400.00		2'266.65	
3133.02	Informatik-Nutzungsaufwand (Leitungskosten RIO)	1'000.00		1'000.00			
3134.00	Sachversicherungsprämien			8'000.00		8'756.15	
3136.00	Honorare privatärztliche Tätigkeit	4'000.00		6'300.00		4'644.55	
3137.00	Steuern und Abgaben	2'300.00		600.00			
3144.00	Unterhalt Hochbauten, Gebäude	3'500.00		2'000.00		2'581.55	
3151.00	Unterhalt Apparate, Maschinen, Geräte, Fahrzeuge, Werk	50'000.00		32'800.00		63'611.25	
3158.01	EDV-Service Kosten	708.00		700.00			
3170.00	Reisekosten und Spesen	13'500.00		16'300.00		7'800.55	
3181.00	Tatsächliche Forderungsverluste L+L	150.00				156.30	
3181.10	Tatsächliche Forderungsverluste STE NP	12'800.00		9'613.00		12'313.85	
3300.00	Planmässige Abschreibungen VV	103'570.00		52'932.00		79'277.05	
3300.25	Planmässige Abschreibungen altes VV	94'550.00		94'546.00		94'545.00	
3910.00	Int. Verrechnungen von Dienstleistungen Verwaltung	2'900.00		2'900.00		2'600.00	
4200.00	Ersatzabgaben		537'000.00		440'000.00		444'399.95
4210.00	Gebühren für Amtshandlungen		10'000.00		20'000.00		2'555.33
4270.00	Bussen		1'000.00		2'000.00		468.90
4631.10	Beiträge der Gebäudeversicherung		76'000.00		64'000.00		59'115.15
<b>16</b>	<b>Verteidigung</b>	<b>213'891.00</b>	<b>8'000.00</b>	<b>210'713.00</b>	<b>6'000.00</b>	<b>183'660.33</b>	<b>14'264.05</b>

Erfolgsrechnung		Budget 2025		Budget 2024		Jahresrechnung 2023	
		Aufwand	Ertrag	Aufwand	Ertrag	Aufwand	Ertrag
<b>Nettoergebnis</b>			<b>205'891.00</b>		<b>204'713.00</b>		<b>169'396.28</b>
<b>161</b>	<b>Militärische Verteidigung</b>	<b>29'451.00</b>		<b>33'273.00</b>		<b>24'546.30</b>	
	<b>Nettoergebnis</b>		<b>29'451.00</b>		<b>33'273.00</b>		<b>24'546.30</b>
<b>1610</b>	<b>Militärische Verteidigung</b>	<b>20'270.00</b>		<b>21'273.00</b>		<b>18'571.70</b>	
<b>1610</b>	<b>Militärische Verteidigung</b>	<b>20'270.00</b>		<b>21'273.00</b>		<b>18'571.70</b>	
3101.00	Betriebs-, Verbrauchsmaterial	1'000.00		1'000.00			
3120.00	Ver- und Entsorgung Liegenschaften VV	1'000.00		1'000.00		602.70	
3144.00	Unterhalt Hochbauten, Gebäude	1'000.00		2'000.00			
3300.25	Planmässige Abschreibungen altes VV	17'270.00		17'273.00		17'272.00	
3910.10	Int. Verrechnungen von Dienstleistungen Werkhof					697.00	
<b>1612</b>	<b>Schiessanlage</b>	<b>9'181.00</b>		<b>12'000.00</b>		<b>5'974.60</b>	
<b>1612</b>	<b>Schiessanlage</b>	<b>9'181.00</b>		<b>12'000.00</b>		<b>5'974.60</b>	
3612.05	Beitrag an Schiessanlage Gerlafingen	9'181.00		12'000.00		5'974.60	
<b>162</b>	<b>Zivile Verteidigung</b>	<b>184'440.00</b>	<b>8'000.00</b>	<b>177'440.00</b>	<b>6'000.00</b>	<b>159'114.03</b>	<b>14'264.05</b>
	<b>Nettoergebnis</b>		<b>176'440.00</b>		<b>171'440.00</b>		<b>144'849.98</b>
<b>1620</b>	<b>Zivilschutz</b>	<b>184'440.00</b>	<b>8'000.00</b>	<b>177'440.00</b>	<b>6'000.00</b>	<b>159'114.03</b>	<b>14'264.05</b>
<b>1620</b>	<b>Zivilschutz</b>	<b>184'440.00</b>	<b>8'000.00</b>	<b>177'440.00</b>	<b>6'000.00</b>	<b>159'114.03</b>	<b>14'264.05</b>
3111.00	Anschaffung Maschinen, Geräte, Fahrzeuge			3'000.00		3'838.00	
3120.00	Ver- und Entsorgung Liegenschaften VV	8'000.00		6'000.00		14'394.35	
3130.12	Telefongebühren	1'200.00		1'200.00		1'060.00	
3132.00	Honorare externe Berater, Gutachter, Fachexperten					951.45	
3134.00	Sachversicherungsprämien	2'500.00		2'500.00		2'392.60	
3144.00	Unterhalt Hochbauten, Gebäude	15'500.00		25'900.00		13'740.25	
3300.00	Planmässige Abschreibungen VV	4'240.00		4'240.00			
3612.10	Entschädigungen an VBZAS	143'500.00		134'600.00		113'559.63	

Erfolgsrechnung		Budget 2025		Budget 2024		Jahresrechnung 2023	
		Aufwand	Ertrag	Aufwand	Ertrag	Aufwand	Ertrag
3910.10	Int. Verrechnungen von Dienstleistungen Werkhof	9'500.00				9'177.75	
4611.00	Entschädigungen vom Kanton		8'000.00		6'000.00		14'264.05
<b>2</b>	<b>Bildung</b>	<b>25'807'199.00</b>	<b>11'039'431.00</b>	<b>24'627'533.00</b>	<b>10'444'195.00</b>	<b>23'261'160.66</b>	<b>9'908'437.33</b>
	<b>Nettoergebnis</b>		<b>14'767'768.00</b>		<b>14'183'338.00</b>		<b>13'352'723.33</b>
<b>21</b>	<b>Volksschule</b>	<b>25'737'199.00</b>	<b>11'039'431.00</b>	<b>24'126'533.00</b>	<b>10'444'195.00</b>	<b>22'573'262.41</b>	<b>9'908'437.33</b>
	<b>Nettoergebnis</b>		<b>14'697'768.00</b>		<b>13'682'338.00</b>		<b>12'664'825.08</b>
<b>211</b>	<b>Primarstufe I</b>	<b>2'318'110.00</b>	<b>693'800.00</b>	<b>2'155'550.00</b>	<b>675'100.00</b>	<b>2'026'236.95</b>	<b>650'669.85</b>
	<b>Nettoergebnis</b>		<b>1'624'310.00</b>		<b>1'480'450.00</b>		<b>1'375'567.10</b>
<b>2110</b>	<b>Kindergarten</b>	<b>2'318'110.00</b>	<b>693'800.00</b>	<b>2'155'550.00</b>	<b>675'100.00</b>	<b>2'026'236.95</b>	<b>650'669.85</b>
<b>2110</b>	<b>Kindergarten</b>	<b>2'318'110.00</b>	<b>693'800.00</b>	<b>2'155'550.00</b>	<b>675'100.00</b>	<b>2'026'236.95</b>	<b>650'669.85</b>
3020.01	Besoldungen	1'135'700.00		1'075'000.00		997'214.80	
3020.02	Stellvertretungen	41'600.00		37'600.00		106'385.60	
3020.04	Deutschunterricht	272'100.00		231'500.00		198'376.85	
3020.05	Spezielle Förderung	234'200.00		212'300.00		168'263.50	
3020.09	Rückerstattung von Lohn Lehrpersonen					-35'528.90	
3050.00	AG-Beiträge AHV, IV, EO, ALV, FAK und Verw.kosten	133'000.00		131'600.00		112'027.15	
3052.00	AG-Beiträge an Pensionskasse	152'800.00		145'700.00		129'676.05	

Erfolgsrechnung		Budget 2025		Budget 2024		Jahresrechnung 2023	
		Aufwand	Ertrag	Aufwand	Ertrag	Aufwand	Ertrag
3052.05	AG-Beitrag an vers. Techn. Fehlbetrag	41'300.00		38'700.00		39'534.00	
3053.00	AG-Beiträge an Unfallversicherung	4'200.00		3'850.00		11'630.15	
3055.00	AG-Beiträge an Krankentaggeldversicherungen	7'500.00		9'000.00			
3061.00	AHV-Ersatzrente					42'093.60	
3090.00	Aus- und Weiterbildung des Personals	7'900.00		7'800.00		8'090.00	
3099.01	Übriger Personalaufwand (Mitarbeiteranlässe / Vergabungen)					1'997.50	
3100.10	EDV-Verbrauchsmaterial	800.00		800.00		691.30	
3104.00	Lehrmittel	41'500.00		41'600.00		37'715.30	
3110.00	Anschaffung Büromöbel und -geräte	8'000.00		8'000.00		13'348.40	
3130.00	Dienstleistungen Dritter	2'000.00		2'000.00		1'881.55	
3171.00	Exkursionen, Schulreisen und Lager	6'500.00		6'600.00		3'364.90	
3612.20	Schulgelder an andere Gemeinden	17'000.00		12'000.00		7'468.75	
3635.13	Schülertransport	21'000.00		22'000.00		20'074.25	
3910.20	Int. Verrechnungen von Dienstleistungen Schulleitung	191'010.00		169'500.00		161'932.20	
4260.00	Rückerstattungen und Kostenbeteiligungen Dritter						2'100.00
4260.10	Beiträge an Exkursionen, Schulreisen, Lager						700.00
4631.00	Beiträge vom Kanton		674'800.00		656'100.00		628'919.85
4631.01	Beiträge vom Kanton (Schulbus oder Abos)		19'000.00		19'000.00		18'950.00
<b>212</b>	<b>Primarstufe II</b>	<b>8'317'251.00</b>	<b>2'301'700.00</b>	<b>7'875'005.00</b>	<b>2'229'300.00</b>	<b>7'422'700.30</b>	<b>2'028'088.30</b>
	<b>Nettoergebnis</b>		<b>6'015'551.00</b>		<b>5'645'705.00</b>		<b>5'394'612.00</b>
<b>2120</b>	<b>Primarschule</b>	<b>8'317'251.00</b>	<b>2'301'700.00</b>	<b>7'875'005.00</b>	<b>2'229'300.00</b>	<b>7'422'700.30</b>	<b>2'028'088.30</b>
<b>2120</b>	<b>Primarschule</b>	<b>8'317'251.00</b>	<b>2'301'700.00</b>	<b>7'875'005.00</b>	<b>2'229'300.00</b>	<b>7'422'700.30</b>	<b>2'028'088.30</b>
3020.01	Besoldungen	4'454'400.00		4'190'800.00		4'081'454.55	
3020.02	Stellvertretungen	144'600.00		137'000.00		219'693.05	
3020.04	Deutschunterricht	267'900.00		301'100.00		268'723.15	
3020.05	Spezielle Förderung	716'600.00		748'400.00		634'537.10	
3020.06	Logopädie	135'900.00		142'600.00		127'544.80	
3020.09	Rückerstattung von Lohn Lehrpersonen					-99'149.95	
3020.13	Informatik	89'000.00		63'100.00		58'012.60	

Erfolgsrechnung		Budget 2025		Budget 2024		Jahresrechnung 2023	
		Aufwand	Ertrag	Aufwand	Ertrag	Aufwand	Ertrag
3050.00	AG-Beiträge AHV, IV, EO, ALV, FAK und Verw.kosten	452'000.00		471'700.00		409'941.50	
3052.00	AG-Beiträge an Pensionskasse	521'000.00		476'300.00		483'096.30	
3052.05	AG-Beitrag an vers. Techn. Fehlbetrag	143'000.00		128'600.00		144'387.25	
3053.00	AG-Beiträge an Unfallversicherung	14'400.00		13'600.00		42'452.70	
3055.00	AG-Beiträge an Krankentaggeldversicherungen	26'200.00		32'100.00			
3090.00	Aus- und Weiterbildung des Personals	26'800.00		20'500.00		18'946.35	
3099.01	Übriger Personalaufwand (Mitarbeiteranlässe / Vergabungen)					4'752.40	
3100.10	EDV-Verbrauchsmaterial	9'500.00		9'500.00		7'180.65	
3101.00	Betriebs-, Verbrauchsmaterial	49'800.00		50'200.00		39'489.45	
3104.00	Lehrmittel	151'500.00		139'500.00		122'965.30	
3110.00	Anschaffung Büromöbel und -geräte	30'300.00		29'800.00		28'607.15	
3111.10	Anschaffung Turngeräte	4'000.00		4'000.00		3'842.75	
3113.00	Hardware	69'800.00		12'000.00		11'968.00	
3130.00	Dienstleistungen Dritter	12'000.00		18'000.00		14'660.95	
3130.30	Schulsozialarbeit	100'000.00		84'000.00		85'000.00	
3151.00	Unterhalt Apparate, Maschinen, Geräte, Fahrzeuge, Werk	25'000.00		24'000.00		24'637.30	
3158.01	EDV-Service Kosten	26'000.00		26'000.00		28'245.10	
3171.00	Exkursionen, Schulreisen und Lager	127'600.00		99'900.00		52'109.90	
3171.10	Beitrag an Skilager			47'500.00		47'085.00	
3181.00	Tatsächliche Forderungsverluste L+L					170.00	
3300.00	Planmässige Abschreibungen VV	63'010.00		47'000.00		23'011.60	
3612.20	Schulgelder an andere Gemeinden	19'000.00		16'000.00		11'939.00	
3612.31	Schulgelder F-Klasse	40'000.00		40'000.00		39'624.05	
3635.13	Schülertransport	21'000.00		22'000.00		20'074.15	
3637.04	Gemeindebeitrag an Busabonnement	8'400.00		11'000.00		10'540.00	
3637.05	Gemeindebeitrag an Busabonnement F-Klasse	3'500.00		4'400.00		3'080.05	
3910.20	Int. Verrechnungen von Dienstleistungen Schulleitung	565'041.00		464'405.00		454'078.10	
4260.10	Beiträge an Exkursionen, Schulreisen, Lager		22'500.00		42'000.00		28'972.20
4631.00	Beiträge vom Kanton		2'270'800.00		2'176'300.00		1'988'366.10
4631.01	Beiträge vom Kanton (Schulbus oder Abos)		8'400.00		11'000.00		10'750.00
<b>213</b>	<b>Sekundarstufe I</b>	<b>9'943'123.00</b>	<b>5'781'110.00</b>	<b>9'378'677.00</b>	<b>5'332'490.00</b>	<b>8'802'222.51</b>	<b>5'133'233.68</b>



Erfolgsrechnung		Budget 2025		Budget 2024		Jahresrechnung 2023	
		Aufwand	Ertrag	Aufwand	Ertrag	Aufwand	Ertrag
<b>Nettoergebnis</b>			<b>4'162'013.00</b>		<b>4'046'187.00</b>		<b>3'668'988.83</b>
<b>2130</b>	<b>Sekundarstufe</b>	<b>4'261'013.00</b>	<b>99'000.00</b>	<b>4'046'187.00</b>		<b>3'759'660.13</b>	<b>90'671.30</b>
<b>2130</b>	<b>Sekundarstufe</b>	<b>4'261'013.00</b>	<b>99'000.00</b>	<b>4'046'187.00</b>		<b>3'759'660.13</b>	<b>90'671.30</b>
3612.00	Entschädigungen an Gemeinden und Zweckverbände	3'531'013.00		3'496'187.00		3'166'287.83	
3612.20	Schulgelder an andere Gemeinden	730'000.00		550'000.00		593'372.30	
4612.20	Schulgelder von anderen Gemeinden		99'000.00				90'671.30
<b>2136</b>	<b>Kreisschule</b>	<b>5'682'110.00</b>	<b>5'682'110.00</b>	<b>5'332'490.00</b>	<b>5'332'490.00</b>	<b>5'042'562.38</b>	<b>5'042'562.38</b>
<b>2136</b>	<b>Kreisschule</b>	<b>5'682'110.00</b>	<b>5'682'110.00</b>	<b>5'332'490.00</b>	<b>5'332'490.00</b>	<b>5'042'562.38</b>	<b>5'042'562.38</b>
3010.00	Löhne Verwaltungs- und Betriebspersonal					724.15	
3020.02	Stellvertretungen	78'600.00		72'900.00		58'560.20	
3020.04	Deutschunterricht	15'700.00		23'300.00		9'053.55	
3020.05	Spezielle Förderung	301'900.00		276'000.00		277'950.35	
3020.09	Rückerstattung von Lohn Lehrpersonen					-15'253.60	
3020.10	Besoldungen Sek-1	2'749'700.00		2'580'400.00		2'484'055.30	
3020.13	Informatik	54'600.00		39'900.00		38'735.50	
3050.00	AG-Beiträge AHV, IV, EO, ALV, FAK und Verw.kosten	245'200.00		252'900.00		219'236.25	
3052.00	AG-Beiträge an Pensionskasse	310'300.00		297'100.00		265'986.05	
3052.05	AG-Beitrag an vers. Techn. Fehlbetrag	85'500.00		80'200.00		78'697.45	
3053.00	AG-Beiträge an Unfallversicherung	7'800.00		7'300.00		22'895.75	
3055.00	AG-Beiträge an Krankentaggeldversicherungen	13'900.00		16'800.00			
3061.00	AHV-Ersatzrente					5'512.50	
3090.00	Aus- und Weiterbildung des Personals	10'400.00		8'300.00		6'919.00	
3099.01	Übriger Personalaufwand (Mitarbeiteranlässe / Vergabungen)					2'071.50	
3100.10	EDV-Verbrauchsmaterial	8'500.00		7'000.00		5'961.70	
3101.00	Betriebs-, Verbrauchsmaterial	38'300.00		38'600.00		40'111.98	
3103.10	Fachliteratur, Zeitschriften Bibliothek	2'500.00		2'500.00		2'015.90	
3104.00	Lehrmittel	109'500.00		113'000.00		101'541.45	
3110.00	Anschaffung Büromöbel und -geräte	10'300.00		27'300.00		20'211.95	

Erfolgsrechnung		Budget 2025		Budget 2024		Jahresrechnung 2023	
		Aufwand	Ertrag	Aufwand	Ertrag	Aufwand	Ertrag
3111.10	Anschaffung Turngeräte	5'000.00		5'000.00		4'864.00	
3113.00	Hardware	18'000.00		10'000.00		8'095.60	
3118.01	Software	1'000.00		500.00		691.20	
3130.00	Dienstleistungen Dritter	4'000.00		5'000.00		4'550.25	
3130.08	EDV-Beratung und -support	1'800.00		1'500.00		1'336.25	
3130.12	Telefongebühren	2'000.00		2'000.00		1'773.95	
3130.30	Schulsozialarbeit	50'000.00		42'000.00		42'500.00	
3133.02	Informatik-Nutzungsaufwand (Leitungskosten RIO)	8'800.00		6'000.00		9'344.45	
3151.00	Unterhalt Apparate, Maschinen, Geräte, Fahrzeuge, Werk	15'000.00		12'000.00		16'680.65	
3158.01	EDV-Service Kosten	31'800.00		30'500.00		30'625.80	
3160.00	Miete und Pacht Liegenschaften					390'400.00	
3162.00	Raten für operatives Leasing/Mietleasing	5'000.00		6'000.00		4'800.60	
3171.00	Exkursionen, Schulreisen und Lager	70'600.00		21'700.00		49'675.40	
3171.10	Beitrag an Skilager	60'000.00		60'000.00		70'993.60	
3300.00	Planmässige Abschreibungen VV	24'830.00		55'280.00		47'503.30	
3612.31	Schulgelder F-Klasse	26'000.00		26'000.00		18'573.00	
3637.04	Gemeindebeitrag an Busabonnement	42'000.00		38'000.00		39'500.00	
3637.05	Gemeindebeitrag an Busabonnement F-Klasse	2'200.00		2'200.00		1'539.95	
3910.00	Int. Verrechnungen von Dienstleistungen Verwaltung	23'700.00		23'700.00		23'700.00	
3910.20	Int. Verrechnungen von Dienstleistungen Schulleitung	237'700.00		211'770.00		206'812.90	
3910.30	Int. Verrechnungen von Dienstleistungen Schulsekretariat	77'930.00		46'990.00		41'859.10	
3910.40	Int. Verrechnungen von Dienstleistungen Abwarte	270'000.00		261'270.00		237'165.00	
3920.00	int. Verr. Mietaufwand	409'600.00		396'800.00			
3930.10	Int. Verrechnungen von Gebäudeunterhalt	252'450.00		224'780.00		164'590.45	
4260.00	Rückerstattungen und Kostenbeteiligungen Dritter						2'933.35
4260.01	Rückerstattungen für Service-Leistungen EDV-Anlage		250.00		360.00		
4260.10	Beiträge an Exkursionen, Schulreisen, Lager		53'800.00		32'000.00		57'095.70
4612.20	Schulgelder von anderen Gemeinden		878'447.00		632'643.00		611'416.95
4631.00	Beiträge vom Kanton		1'176'600.00		1'133'300.00		1'166'196.55
4631.01	Beiträge vom Kanton (Schulbus oder Abos)		42'000.00		38'000.00		38'632.00
4632.00	Beiträge von Gemeinden und Zweckverbänden		3'531'013.00		3'496'187.00		3'166'287.83

Erfolgsrechnung		Budget 2025		Budget 2024		Jahresrechnung 2023	
		Aufwand	Ertrag	Aufwand	Ertrag	Aufwand	Ertrag
<b>214</b>	<b>Musikschulen</b>	<b>701'930.00</b>	<b>122'340.00</b>	<b>758'800.00</b>	<b>294'840.00</b>	<b>747'974.60</b>	<b>280'149.00</b>
	<b>Nettoergebnis</b>		<b>579'590.00</b>		<b>463'960.00</b>		<b>467'825.60</b>
<b>2140</b>	<b>Musikschulen</b>	<b>701'930.00</b>	<b>122'340.00</b>	<b>758'800.00</b>	<b>294'840.00</b>	<b>747'974.60</b>	<b>280'149.00</b>
<b>2140</b>	<b>Musikschulen</b>	<b>701'930.00</b>	<b>122'340.00</b>	<b>758'800.00</b>	<b>294'840.00</b>	<b>747'974.60</b>	<b>280'149.00</b>
3020.01	Besoldungen	546'000.00		580'500.00		591'895.15	
3020.02	Stellvertretungen	5'500.00		5'600.00		2'811.40	
3020.09	Rückerstattung von Lohn Lehrpersonen					-48.30	
3050.00	AG-Beiträge AHV, IV, EO, ALV, FAK und Verw.kosten	44'300.00		49'600.00		45'122.55	
3052.00	AG-Beiträge an Pensionskasse	55'200.00		66'000.00		63'605.25	
3052.05	AG-Beitrag an vers. Techn. Fehlbetrag	17'000.00		16'300.00		19'767.00	
3053.00	AG-Beiträge an Unfallversicherung	6'200.00		6'200.00		10'346.10	
3055.00	AG-Beiträge an Krankentaggeldversicherungen	3'500.00		5'000.00			
3061.00	AHV-Ersatzrente					980.25	
3090.00	Aus- und Weiterbildung des Personals	1'800.00		2'400.00		1'090.00	
3099.01	Übriger Personalaufwand (Mitarbeiteranlässe / Vergabung)	1'700.00					
3102.00	Drucksachen, Publikationen	600.00		1'300.00		397.75	
3104.00	Lehrmittel	2'600.00		2'500.00		1'657.70	
3110.00	Anschaffung Büromöbel und -geräte	2'700.00					
3119.01	Anschaffung von Musikinstrumenten	1'700.00		3'500.00		998.00	
3130.11	Portokosten	30.00				30.00	
3130.20	Verbandsbeiträge	1'500.00		1'800.00		1'255.00	
3159.01	Unterhalt von Musikinstrumenten	4'100.00		4'100.00		2'018.20	
3161.00	Mieten, Benutzungskosten Anlagen	2'700.00		2'500.00		3'610.00	
3170.00	Reisekosten und Spesen	300.00		1'500.00		1'494.55	
3181.00	Tatsächliche Forderungsverluste L+L	1'000.00		4'500.00		944.00	
3612.20	Schulgelder an andere Gemeinden	3'500.00		5'500.00			
4260.40	Beiträge an Musikschule		120'000.00		123'000.00		113'838.50
4612.20	Schulgelder von anderen Gemeinden		2'340.00		1'840.00		1'542.40
4631.00	Beiträge vom Kanton				170'000.00		164'768.10

Erfolgsrechnung		Budget 2025		Budget 2024		Jahresrechnung 2023	
		Aufwand	Ertrag	Aufwand	Ertrag	Aufwand	Ertrag
<b>217</b>	<b>Schulliegenschaften</b>	<b>3'153'982.00</b>	<b>1'068'800.00</b>	<b>2'930'826.00</b>	<b>1'019'800.00</b>	<b>2'581'948.10</b>	<b>951'614.20</b>
	<b>Nettoergebnis</b>		<b>2'085'182.00</b>		<b>1'911'026.00</b>		<b>1'630'333.90</b>
<b>2170</b>	<b>Schulliegenschaften</b>	<b>3'153'982.00</b>	<b>1'068'800.00</b>	<b>2'930'826.00</b>	<b>1'019'800.00</b>	<b>2'581'948.10</b>	<b>951'614.20</b>
<b>2170</b>	<b>Schulliegenschaften</b>	<b>3'153'982.00</b>	<b>1'068'800.00</b>	<b>2'930'826.00</b>	<b>1'019'800.00</b>	<b>2'581'948.10</b>	<b>951'614.20</b>
3010.00	Löhne Verwaltungs- und Betriebspersonal	869'237.00		826'600.00		778'610.65	
3010.09	Rückerstattung von Lohn Verwaltungs- /Betriebspersonal					-4'783.60	
3050.00	AG-Beiträge AHV, IV, EO, ALV, FAK und Verw.kosten	73'458.00		69'900.00		59'171.40	
3052.00	AG-Beiträge an Pensionskasse	97'865.00		94'200.00		91'810.80	
3053.00	AG-Beiträge an Unfallversicherung	17'677.00		21'400.00		23'929.05	
3055.00	AG-Beiträge an Krankentaggeldversicherungen	4'115.00		15'400.00			
3090.00	Aus- und Weiterbildung des Personals	5'000.00		6'000.00		5'753.55	
3099.00	Übriger Personalaufwand			500.00			
3101.00	Betriebs-, Verbrauchsmaterial	88'000.00		80'000.00		76'669.55	
3111.00	Anschaffung Maschinen, Geräte, Fahrzeuge	28'000.00		16'400.00		4'543.75	
3112.01	Anschaffung von Dienstkleidern	2'000.00		2'000.00		1'302.35	
3120.00	Ver- und Entsorgung Liegenschaften VV	400'000.00		350'000.00		387'594.80	
3130.12	Telefongebühren	1'300.00		1'600.00		1'130.40	
3134.00	Sachversicherungsprämien	35'000.00		33'200.00		33'009.60	
3144.00	Unterhalt Hochbauten, Gebäude	51'500.00		101'500.00		9'504.75	
3144.31	Unterhalt Hochbauten, Kindergarten Bleichematt I	7'800.00		8'300.00		19'225.20	
3144.32	Unterhalt Hochbauten, Fällimoos	10'000.00		8'200.00		2'157.50	
3144.33	Unterhalt Hochbauten, Egelmoos	5'300.00		8'300.00		765.50	
3144.34	Unterhalt Hochbauten, Kindergarten Grütt	300.00		3'500.00		387.25	
3144.35	Unterhalt Hochbauten, Kindergarten Bleichematt II	4'500.00		6'000.00		300.00	
3144.41	Unterhalt Hochbauten, Unteres Schulhaus	30'800.00		17'100.00		1'340.70	
3144.42	Unterhalt Hochbauten, Bleichemattschulhaus	22'000.00		64'000.00		21'331.35	
3144.43	Unterhalt Hochbauten, Bleichematt Turnhalle I	5'300.00		5'300.00		6'199.20	
3144.44	Unterhalt Hochbauten, Mühlematt Turnhalle	4'800.00		5'500.00		4'682.30	
3144.45	Unterhalt Hochbauten, Bleichematt Turnhalle II	2'000.00		5'300.00		19'591.60	
3144.46	Unterhalt Hochbauten, Singsaal Bleichematt	2'000.00		12'100.00		5'324.40	

Erfolgsrechnung		Budget 2025		Budget 2024		Jahresrechnung 2023	
		Aufwand	Ertrag	Aufwand	Ertrag	Aufwand	Ertrag
3144.47	Unterhalt Hochbauten, Unterhalt Plätze und Anlagen	73'200.00		9'500.00		18'044.65	
3144.48	Unterhalt Hochbauten, Schulhaus Mühlematt	21'000.00		46'200.00		40'646.15	
3144.49	Unterhalt Hochbauten, Unterhalt Mühlematt Pavillon	2'000.00		3'300.00		641.30	
3144.51	Unterhalt Hochbauten, Oberes Schulhaus	25'200.00		32'600.00		23'848.55	
3144.52	Unterhalt Hochbauten, Werkhofschulhaus	47'800.00		33'500.00		9'794.40	
3144.53	Unterhalt Hochbauten, Alte Turnhalle	4'000.00		4'900.00		706.65	
3144.54	Unterhalt Hochbauten, Bezirksschulhaus	15'700.00		15'800.00		4'362.35	
3144.55	Unterhalt Hochbauten, Bleichematt Mitteltrakt	19'600.00		41'100.00		18'853.20	
3144.56	Unterhalt Hochbauten, Neue Sporthalle	18'000.00		26'300.00		19'637.30	
3144.57	Unterhalt Hochbauten, Pavillon Bernstrasse	6'200.00		8'100.00		3'422.65	
3144.70	Unterhalt Versicherungsschaden					2'668.50	
3151.00	Unterhalt Apparate, Maschinen, Geräte, Fahrzeuge, Werk	19'000.00		13'000.00		8'990.10	
3170.00	Reisekosten und Spesen	300.00				130.00	
3300.00	Planmässige Abschreibungen VV	760'580.00		557'770.00		507'608.35	
3300.25	Planmässige Abschreibungen altes VV	356'450.00		356'456.00		356'452.00	
3910.10	Int. Verrechnungen von Dienstleistungen Werkhof	17'000.00		20'000.00		16'589.90	
4260.00	Rückerstattungen und Kostenbeteiligungen Dritter						847.60
4470.70	Mieteinnahmen Mühlematt		200.00		300.00		
4470.71	Mieteinnahmen Bleichematt		200.00		500.00		30.00
4470.72	Mieteinnahmen Sporthalle		2'000.00		1'500.00		2'282.50
4470.73	Mieteinnahmen Pavillon		600.00		300.00		540.00
4470.74	Mieteinnahmen Alte Turnhalle		5'000.00		5'000.00		5'498.00
4470.75	Mieteinnahmen KiGa Fällimoos		3'000.00		3'600.00		3'000.00
4470.77	Mieteinnahmen Kreisschule						390'400.00
4479.12	Versicherungsleistungen						21'503.65
4893.00	Entnahmen aus Vorfinanzierungen des EK		125'750.00		125'750.00		125'757.00
4910.40	Int. Verrechnungen von Dienstleistungen Abwarte		270'000.00		261'270.00		237'165.00
4920.00	Int. Verr. von Pacht, Mieten, Benützungsk.		409'600.00		396'800.00		
4930.10	Int. Verrechnungen von Gebäudeunterhalt		252'450.00		224'780.00		164'590.45
<b>219</b>	<b>Volksschule, übrige</b>	<b>1'302'803.00</b>	<b>1'071'681.00</b>	<b>1'027'675.00</b>	<b>892'665.00</b>	<b>992'179.95</b>	<b>864'682.30</b>
	<b>Nettoergebnis</b>		<b>231'122.00</b>		<b>135'010.00</b>		<b>127'497.65</b>

Erfolgsrechnung		Budget 2025		Budget 2024		Jahresrechnung 2023	
		Aufwand	Ertrag	Aufwand	Ertrag	Aufwand	Ertrag
<b>2190</b>	<b>Schulleitung</b>	<b>993'751.00</b>	<b>993'751.00</b>	<b>845'675.00</b>	<b>845'675.00</b>	<b>822'823.20</b>	<b>822'823.20</b>
<b>2190</b>	<b>Schulleitung</b>	<b>993'751.00</b>	<b>993'751.00</b>	<b>845'675.00</b>	<b>845'675.00</b>	<b>822'823.20</b>	<b>822'823.20</b>
3000.16	Löhne, Tag- und Sitzungsgelder Bildungsausschuss	5'400.00				3'050.00	
3010.00	Löhne Verwaltungs- und Betriebspersonal			3'600.00			
3010.10	Löhne Gemeindeschule	438'582.00		341'400.00		324'741.95	
3010.20	Löhne Kreisschule	130'192.00		112'800.00		110'512.75	
3010.30	Löhne Gesamtschulleitung	162'607.00		161'800.00		166'933.35	
3050.00	AG-Beiträge AHV, IV, EO, ALV, FAK und Verw.kosten	63'910.00		52'700.00		44'812.25	
3052.00	AG-Beiträge an Pensionskasse	103'398.00		83'900.00		79'426.90	
3053.00	AG-Beiträge an Unfallversicherung	7'938.00		6'600.00		11'442.20	
3055.00	AG-Beiträge an Krankentaggeldversicherungen	2'924.00		11'500.00			
3090.00	Aus- und Weiterbildung des Personals	11'900.00		10'000.00		3'934.80	
3099.01	Übriger Personalaufwand (Mitarbeiteranlässe / Vergabung)	30'800.00		28'700.00			
3099.02	Übriger Personalaufwand (VL an Personal)	6'400.00		4'305.00			
3113.00	Hardware					4'454.65	
3130.00	Dienstleistungen Dritter					24'900.25	
3130.08	EDV-Beratung und -support					16'036.50	
3130.61	Telefongebühren	1'500.00					
3132.00	Honorare externe Berater, Gutachter, Fachexperten	16'500.00		15'000.00		13'819.25	
3158.01	EDV-Service Kosten					4'202.95	
3162.00	Raten für operatives Leasing/Mietleasing	600.00					
3170.00	Reisekosten und Spesen	10'100.00		13'370.00		14'555.40	
3170.05	Repräsentationsverpflichtungen für die Gemeinde	1'000.00					
4910.20	Int. Verrechnungen von Dienstleistungen Schulleitung		993'751.00		845'675.00		822'823.20
<b>2191</b>	<b>Schulverwaltung</b>	<b>309'052.00</b>	<b>77'930.00</b>	<b>182'000.00</b>	<b>46'990.00</b>	<b>169'356.75</b>	<b>41'859.10</b>
<b>2191</b>	<b>Schulverwaltung</b>	<b>309'052.00</b>	<b>77'930.00</b>	<b>182'000.00</b>	<b>46'990.00</b>	<b>169'356.75</b>	<b>41'859.10</b>
3010.00	Löhne Verwaltungs- und Betriebspersonal	244'329.00		140'300.00		136'745.40	
3050.00	AG-Beiträge AHV, IV, EO, ALV, FAK und Verw.kosten	20'904.00		11'900.00		10'545.15	

Erfolgsrechnung		Budget 2025		Budget 2024		Jahresrechnung 2023	
		Aufwand	Ertrag	Aufwand	Ertrag	Aufwand	Ertrag
3052.00	AG-Beiträge an Pensionskasse	31'678.00		17'900.00		15'309.00	
3053.00	AG-Beiträge an Unfallversicherung	2'613.00		1'500.00		2'724.00	
3055.00	AG-Beiträge an Krankentaggeldversicherungen	1'628.00		2'700.00			
3100.00	Büromaterial	1'000.00		2'000.00		279.40	
3100.10	EDV-Verbrauchsmaterial			500.00		114.95	
3102.00	Drucksachen, Publikationen	3'000.00		3'000.00		2'747.85	
3103.10	Fachliteratur, Zeitschriften Bibliothek	500.00		200.00			
3130.31	Elternbildung	1'000.00		2'000.00		891.00	
3130.61	Telefongebühren	1'200.00					
3162.00	Raten für operatives Leasing/Mietleasing	1'200.00					
4910.30	Int. Verrechnungen von Dienstleistungen Schulsekretariat		77'930.00		46'990.00		41'859.10
<b>22</b>	<b>Sonderschulen</b>	<b>250'000.00</b>		<b>580'000.00</b>		<b>669'663.15</b>	
	<b>Nettoergebnis</b>		<b>250'000.00</b>		<b>580'000.00</b>		<b>669'663.15</b>
<b>220</b>	<b>Sonderschulen</b>	<b>250'000.00</b>		<b>580'000.00</b>		<b>669'663.15</b>	
	<b>Nettoergebnis</b>		<b>250'000.00</b>		<b>580'000.00</b>		<b>669'663.15</b>
<b>2200</b>	<b>Sonderschulen</b>	<b>250'000.00</b>		<b>580'000.00</b>		<b>669'663.15</b>	
<b>2200</b>	<b>Sonderschulen</b>	<b>250'000.00</b>		<b>580'000.00</b>		<b>669'663.15</b>	
3020.06	Logopädie					1'965.25	
3020.09	Rückerstattung von Lohn Lehrpersonen					-2'586.65	
3050.00	AG-Beiträge AHV, IV, EO, ALV, FAK und Verw.kosten					151.20	
3052.00	AG-Beiträge an Pensionskasse					117.95	
3053.00	AG-Beiträge an Unfallversicherung					15.40	
3614.20	Schulgelder an öffentliche Unternehmungen	250'000.00		580'000.00		670'000.00	
<b>29</b>	<b>Übriges Bildungswesen</b>	<b>-180'000.00</b>		<b>-79'000.00</b>		<b>18'235.10</b>	
	<b>Nettoergebnis</b>	<b>180'000.00</b>		<b>79'000.00</b>			<b>18'235.10</b>
<b>299</b>	<b>Bildung, übrige</b>	<b>-180'000.00</b>		<b>-79'000.00</b>		<b>18'235.10</b>	

Erfolgsrechnung		Budget 2025		Budget 2024		Jahresrechnung 2023	
		Aufwand	Ertrag	Aufwand	Ertrag	Aufwand	Ertrag
	<b>Nettoergebnis</b>	<b>180'000.00</b>		<b>79'000.00</b>			<b>18'235.10</b>
<b>2990</b>	<b>Bildung, übrige</b>	<b>-180'000.00</b>		<b>-79'000.00</b>		<b>18'235.10</b>	
<b>2990</b>	<b>Bildung, übrige</b>	<b>-180'000.00</b>		<b>-79'000.00</b>		<b>18'235.10</b>	
3010.00	Löhne Verwaltungs- und Betriebspersonal					15'165.25	
3020.09	Rückerstattung von Lohn Lehrpersonen	-200'000.00		-100'000.00			
3050.00	AG-Beiträge AHV, IV, EO, ALV, FAK und Verw.kosten					1'133.10	
3053.00	AG-Beiträge an Unfallversicherung					453.40	
3131.00	Planungen und Projektierungen	20'000.00		20'000.00			
3160.00	Miete und Pacht Liegenschaften					483.35	
3636.06	Beitrag an Ferienpass Solothurn			1'000.00		1'000.00	
<b>3</b>	<b>Kultur, Sport und Freizeit, Kirche</b>	<b>1'516'670.00</b>	<b>83'180.00</b>	<b>1'483'237.00</b>	<b>80'480.00</b>	<b>1'159'915.74</b>	<b>12'279.40</b>
	<b>Nettoergebnis</b>		<b>1'433'490.00</b>		<b>1'402'757.00</b>		<b>1'147'636.34</b>
<b>31</b>	<b>Kulturerbe</b>	<b>12'500.00</b>		<b>12'500.00</b>		<b>12'017.00</b>	
	<b>Nettoergebnis</b>		<b>12'500.00</b>		<b>12'500.00</b>		<b>12'017.00</b>
<b>311</b>	<b>Museen und bildende Kunst</b>	<b>12'500.00</b>		<b>12'500.00</b>		<b>12'017.00</b>	
	<b>Nettoergebnis</b>		<b>12'500.00</b>		<b>12'500.00</b>		<b>12'017.00</b>
<b>3111</b>	<b>Naturmuseum</b>	<b>12'500.00</b>		<b>12'500.00</b>		<b>12'017.00</b>	
<b>3111</b>	<b>Naturmuseum</b>	<b>12'500.00</b>		<b>12'500.00</b>		<b>12'017.00</b>	
3634.00	Beiträge an öffentliche Unternehmungen	12'500.00		12'500.00		12'017.00	
<b>32</b>	<b>Kultur, übrige</b>	<b>38'100.00</b>		<b>30'000.00</b>		<b>27'000.00</b>	
	<b>Nettoergebnis</b>		<b>38'100.00</b>		<b>30'000.00</b>		<b>27'000.00</b>
<b>321</b>	<b>Bibliotheken</b>	<b>59'700.00</b>		<b>58'700.00</b>		<b>60'805.75</b>	
	<b>Nettoergebnis</b>		<b>59'700.00</b>		<b>58'700.00</b>		<b>60'805.75</b>



Erfolgsrechnung		Budget 2025		Budget 2024		Jahresrechnung 2023	
		Aufwand	Ertrag	Aufwand	Ertrag	Aufwand	Ertrag
<b>3210</b>	<b>Bibliotheken</b>	<b>59'700.00</b>		<b>58'700.00</b>		<b>60'805.75</b>	
<b>3210</b>	<b>Bibliotheken</b>	<b>59'700.00</b>		<b>58'700.00</b>		<b>60'805.75</b>	
3010.00	Löhne Verwaltungs- und Betriebspersonal	6'900.00		6'000.00		6'000.00	
3050.00	AG-Beiträge AHV, IV, EO, ALV, FAK und Verw.kosten	600.00		500.00			
3053.00	AG-Beiträge an Unfallversicherung	100.00		100.00		71.40	
3055.00	AG-Beiträge an Krankentaggeldversicherungen	100.00		100.00			
3103.10	Fachliteratur, Zeitschriften Bibliothek	5'000.00		5'000.00		3'833.05	
3110.00	Anschaffung Büromöbel und -geräte					3'920.30	
3636.04	Beitrag an Zentralbibliothek Solothurn	47'000.00		47'000.00		46'981.00	
<b>322</b>	<b>Konzert und Theater</b>	<b>80'000.00</b>		<b>80'000.00</b>		<b>79'408.00</b>	
	<b>Nettoergebnis</b>		<b>80'000.00</b>		<b>80'000.00</b>		<b>79'408.00</b>
<b>3220</b>	<b>Konzert und Theater</b>	<b>80'000.00</b>		<b>80'000.00</b>		<b>79'408.00</b>	
<b>3220</b>	<b>Konzert und Theater</b>	<b>80'000.00</b>		<b>80'000.00</b>		<b>79'408.00</b>	
3636.01	Beiträge an künstlerische und kulturelle Bestrebungen	80'000.00		80'000.00		79'408.00	
<b>329</b>	<b>Kultur, übrige</b>	<b>322'530.00</b>		<b>347'000.00</b>		<b>322'469.60</b>	<b>4'679.40</b>
	<b>Nettoergebnis</b>		<b>322'530.00</b>		<b>347'000.00</b>		<b>317'790.20</b>
<b>3290</b>	<b>Kultur, übrige</b>	<b>322'530.00</b>		<b>347'000.00</b>		<b>322'469.60</b>	<b>4'679.40</b>
<b>3290</b>	<b>Kultur, übrige</b>	<b>322'530.00</b>		<b>347'000.00</b>		<b>322'469.60</b>	<b>4'679.40</b>
3000.08	Löhne, Tag- und Sitzungsgelder Kulturkommission	14'750.00		14'900.00		15'850.00	
3000.09	Löhne, Tag- und Sitzungsgelder Kilbikommission	7'800.00		7'800.00		6'850.00	
3000.10	Löhne, Tag- und Sitzungsgelder Historische Kommission	6'000.00		4'500.00		4'380.00	
3010.00	Löhne Verwaltungs- und Betriebspersonal					679.40	
3050.00	AG-Beiträge AHV, IV, EO, ALV, FAK und Verw.kosten	2'300.00		2'300.00		1'127.05	
3053.00	AG-Beiträge an Unfallversicherung	300.00		300.00		294.40	

Erfolgsrechnung		Budget 2025		Budget 2024		Jahresrechnung 2023	
		Aufwand	Ertrag	Aufwand	Ertrag	Aufwand	Ertrag
3055.00	AG-Beiträge an Krankentaggeldversicherungen	200.00		500.00			
3102.00	Drucksachen, Publikationen	2'080.00		1'500.00		2'077.65	
3109.10	Übriger Material-/Warenaufwand Bücherschrank	1'000.00		1'000.00			
3110.01	Anschaffung Büromöbel und -geräte Historische Kommiss	4'000.00		4'000.00			
3130.20	Verbandsbeiträge					200.00	
3170.10	Ausgaben Kulturkommission	10'000.00		10'000.00		11'227.30	
3170.15	Ausgaben Historische Kommission					81.90	
3170.16	Ausgaben Kilbikkommission	4'000.00		5'000.00			
3170.20	Bundes- und Jungbürgerfeier	10'000.00		7'000.00		8'888.30	
3632.01	Beitrag an Stiftung Heimatmuseum Wasseramt	1'800.00		1'800.00		1'890.00	
3632.02	Beitrag an Wasserämter Filmpreis	3'200.00		3'200.00		3'236.65	
3635.04	Beitrag an Moos-Flury-Stiftung	50'000.00		36'600.00		43'420.50	
3635.05	Beitrag an Juillerat Stiftung	1'500.00		1'500.00		1'500.00	
3635.06	Beitrag an Verein SlowUP	4'600.00		4'100.00		4'561.40	
3636.00	Beiträge an private Organisationen			20'000.00			
3636.01	Beiträge an künstlerische und kulturelle Bestrebungen	7'000.00		7'000.00		3'850.00	
3636.10	Beitrag an Dorfvereine	43'000.00		43'000.00		45'192.00	
3636.11	Beitrag an MG Harmonie	15'000.00		15'000.00		15'400.00	
3636.35	Betriebskostenbeitrag an Biberena	78'000.00		104'000.00		96'200.00	
3910.10	Int. Verrechnungen von Dienstleistungen Werkhof	56'000.00		52'000.00		55'563.05	
4260.00	Rückerstattungen und Kostenbeteiligungen Dritter						4'679.40
<b>33</b>	<b>Medien</b>	<b>38'100.00</b>		<b>30'000.00</b>		<b>27'000.00</b>	
	<b>Nettoergebnis</b>		<b>38'100.00</b>		<b>30'000.00</b>		<b>27'000.00</b>
<b>332</b>	<b>Massenmedien</b>	<b>38'100.00</b>		<b>30'000.00</b>		<b>27'000.00</b>	
	<b>Nettoergebnis</b>		<b>38'100.00</b>		<b>30'000.00</b>		<b>27'000.00</b>
<b>3320</b>	<b>Massenmedien</b>	<b>38'100.00</b>		<b>30'000.00</b>		<b>27'000.00</b>	
<b>3320</b>	<b>Massenmedien</b>	<b>38'100.00</b>		<b>30'000.00</b>		<b>27'000.00</b>	
3635.07	Beitrag an Biberister Kurier	38'100.00		30'000.00		27'000.00	

Erfolgsrechnung		Budget 2025		Budget 2024		Jahresrechnung 2023	
		Aufwand	Ertrag	Aufwand	Ertrag	Aufwand	Ertrag
<b>34</b>	<b>Sport und Freizeit</b>	<b>1'003'840.00</b>	<b>83'180.00</b>	<b>955'037.00</b>	<b>80'480.00</b>	<b>658'215.39</b>	<b>7'600.00</b>
	<b>Nettoergebnis</b>		<b>920'660.00</b>		<b>874'557.00</b>		<b>650'615.39</b>
<b>341</b>	<b>Sport</b>	<b>284'610.00</b>		<b>274'595.00</b>		<b>294'722.40</b>	
	<b>Nettoergebnis</b>		<b>284'610.00</b>		<b>274'595.00</b>		<b>294'722.40</b>
<b>3411</b>	<b>Hallenbad</b>	<b>9'000.00</b>		<b>9'000.00</b>		<b>8'400.00</b>	
<b>3411</b>	<b>Hallenbad</b>	<b>9'000.00</b>		<b>9'000.00</b>		<b>8'400.00</b>	
3634.05	Beitrag an KEB Zuchwil	9'000.00		9'000.00		8'400.00	
<b>3412</b>	<b>Freibad</b>	<b>114'530.00</b>		<b>97'413.00</b>		<b>98'371.45</b>	
<b>3412</b>	<b>Freibad</b>	<b>114'530.00</b>		<b>97'413.00</b>		<b>98'371.45</b>	
3000.00	Löhne, Tag- und Sitzungsgelder Behörden und Komm.	1'600.00		800.00		800.00	
3050.00	AG-Beiträge AHV, IV, EO, ALV, FAK und Verw.kosten					14.80	
3053.00	AG-Beiträge an Unfallversicherung					9.65	
3632.07	Betriebskostenbeitrag Schwimmbad Eichholz	96'000.00		96'613.00		97'291.00	
3660.00	Planmässige Abschreibungen Investitionsbeiträge	16'930.00				256.00	
<b>3413</b>	<b>Kunsteisbahn</b>	<b>18'100.00</b>		<b>18'100.00</b>		<b>18'080.00</b>	
<b>3413</b>	<b>Kunsteisbahn</b>	<b>18'100.00</b>		<b>18'100.00</b>		<b>18'080.00</b>	
3634.05	Beitrag an KEB Zuchwil	18'100.00		18'100.00		18'080.00	
<b>3415</b>	<b>Fussballstadion</b>	<b>142'980.00</b>		<b>150'082.00</b>		<b>169'870.95</b>	
<b>3415</b>	<b>Fussballanlagen</b>	<b>142'980.00</b>		<b>150'082.00</b>		<b>169'870.95</b>	
3010.00	Löhne Verwaltungs- und Betriebspersonal	6'000.00		9'200.00		4'409.40	
3050.00	AG-Beiträge AHV, IV, EO, ALV, FAK und Verw.kosten	500.00		800.00		338.60	
3052.00	AG-Beiträge an Pensionskasse			700.00			
3053.00	AG-Beiträge an Unfallversicherung	100.00		300.00		135.60	
3055.00	AG-Beiträge an Krankentaggeldversicherungen			200.00			

Erfolgsrechnung		Budget 2025		Budget 2024		Jahresrechnung 2023	
		Aufwand	Ertrag	Aufwand	Ertrag	Aufwand	Ertrag
3120.00	Ver- und Entsorgung Liegenschaften VV	25'000.00		17'000.00		24'534.90	
3134.00	Sachversicherungsprämien	1'200.00		1'100.00		1'009.40	
3140.01	Unterhalt Grünflächen	30'700.00		29'000.00		24'660.25	
3144.00	Unterhalt Hochbauten, Gebäude	15'800.00		31'100.00		58'947.75	
3151.00	Unterhalt Apparate, Maschinen, Geräte, Fahrzeuge, Werk	1'000.00		3'000.00			
3300.00	Planmässige Abschreibungen VV	6'500.00		6'500.00			
3300.25	Planmässige Abschreibungen altes VV	26'180.00		26'182.00		26'181.00	
3910.10	Int. Verrechnungen von Dienstleistungen Werkhof	30'000.00		25'000.00		29'654.05	
<b>342</b>	<b>Freizeit</b>	<b>719'230.00</b>	<b>83'180.00</b>	<b>680'442.00</b>	<b>80'480.00</b>	<b>363'492.99</b>	<b>7'600.00</b>
	<b>Nettoergebnis</b>		<b>636'050.00</b>		<b>599'962.00</b>		<b>355'892.99</b>
<b>3421</b>	<b>Freizeitzentrum</b>			<b>14'500.00</b>		<b>14'494.00</b>	
<b>3421</b>	<b>Freizeitzentrum</b>			<b>14'500.00</b>		<b>14'494.00</b>	
3636.01	Beiträge an künstlerische und kulturelle Bestrebungen			14'500.00		14'494.00	
<b>3422</b>	<b>Kinderspielplätze</b>	<b>109'800.00</b>		<b>37'900.00</b>		<b>76'186.04</b>	
<b>3422</b>	<b>Kinderspielplätze</b>	<b>109'800.00</b>		<b>37'900.00</b>		<b>76'186.04</b>	
3000.00	Löhne, Tag- und Sitzungsgelder Behörden und Komm.					7'900.00	
3050.00	AG-Beiträge AHV, IV, EO, ALV, FAK und Verw.kosten					307.25	
3053.00	AG-Beiträge an Unfallversicherung					88.95	
3120.00	Ver- und Entsorgung Liegenschaften VV	1'500.00		1'000.00		1'073.30	
3130.00	Dienstleistungen Dritter	10'500.00					
3134.00	Sachversicherungsprämien	200.00		100.00		105.70	
3140.03	Unterhalt Neuanlagen Kinderspielplätze	26'000.00		6'000.00		2'084.95	
3140.12	Anschaffungen Geräte/Material Kinderspielplätze	5'000.00		5'000.00			
3144.00	Unterhalt Hochbauten, Gebäude	1'000.00		2'000.00		208.85	
3300.00	Planmässige Abschreibungen VV	47'100.00		8'800.00		46'354.19	

Erfolgsrechnung		Budget 2025		Budget 2024		Jahresrechnung 2023	
		Aufwand	Ertrag	Aufwand	Ertrag	Aufwand	Ertrag
3300.25	Planmässige Abschreibungen altes VV	4'000.00		4'000.00		4'000.00	
3636.02	Beitrag an Werkspielplatz	3'000.00		3'000.00		3'000.00	
3910.10	Int. Verrechnungen von Dienstleistungen Werkhof	11'500.00		8'000.00		11'062.85	
<b>3424</b>	<b>Parkanlagen, Wanderwege</b>	<b>290'300.00</b>	<b>7'600.00</b>	<b>302'600.00</b>	<b>6'000.00</b>	<b>272'812.95</b>	<b>7'600.00</b>
<b>3424</b>	<b>Parkanlagen, Wanderwege</b>	<b>290'300.00</b>	<b>7'600.00</b>	<b>302'600.00</b>	<b>6'000.00</b>	<b>272'812.95</b>	<b>7'600.00</b>
3130.00	Dienstleistungen Dritter			8'800.00			
3130.20	Verbandsbeiträge	800.00		800.00		800.00	
3140.01	Unterhalt Grünflächen	89'000.00		83'000.00		80'191.10	
3140.02	Unterhalt Plätze und Anlagen	40'000.00		60'000.00		38'465.15	
3140.05	Unterhalt Ruhebänke	15'000.00		15'000.00		8'161.50	
3910.10	Int. Verrechnungen von Dienstleistungen Werkhof	145'500.00		135'000.00		145'195.20	
4240.00	Benützungsgebühren und Dienstleistungen		7'600.00		6'000.00		7'600.00
<b>3425</b>	<b>Jugendkulturhaus, Jugendarbeit</b>	<b>319'130.00</b>	<b>75'580.00</b>	<b>325'442.00</b>	<b>74'480.00</b>		
<b>3425</b>	<b>Jugendkulturhaus, Jugendarbeit</b>	<b>319'130.00</b>	<b>75'580.00</b>	<b>325'442.00</b>	<b>74'480.00</b>		
3000.00	Löhne, Tag- und Sitzungsgelder Behörden und Komm.	12'200.00		5'600.00			
3010.00	Löhne Verwaltungs- und Betriebspersonal	166'627.00		165'900.00			
3050.00	AG-Beiträge AHV, IV, EO, ALV, FAK und Verw.kosten	14'770.00		14'500.00			
3052.00	AG-Beiträge an Pensionskasse	12'679.00		12'700.00			
3053.00	AG-Beiträge an Unfallversicherung	2'009.00		2'000.00			
3055.00	AG-Beiträge an Krankentaggeldversicherungen	1'105.00		3'200.00			
3090.00	Aus- und Weiterbildung des Personals	1'500.00		750.00			
3099.01	Übriger Personalaufwand (Mitarbeiteranlässe / Vergabung	820.00					
3100.10	EDV-Verbrauchsmaterial	1'000.00		500.00			
3110.00	Anschaffung Büromöbel und -geräte	2'500.00		4'250.00			
3113.00	Hardware	3'900.00		4'000.00			
3118.01	Software	1'500.00		3'000.00			
3120.00	Ver- und Entsorgung Liegenschaften VV	4'800.00		4'200.00			
3130.00	Dienstleistungen Dritter	1'000.00		1'000.00			

Erfolgsrechnung		Budget 2025		Budget 2024		Jahresrechnung 2023	
		Aufwand	Ertrag	Aufwand	Ertrag	Aufwand	Ertrag
3130.08	EDV-Beratung und -support	1'600.00		1'500.00			
3130.12	Telefongebühren	2'100.00		2'100.00			
3130.20	Verbandsbeiträge	800.00		800.00			
3131.00	Planungen und Projektierungen	20'000.00		20'000.00			
3133.02	Informatik-Nutzungsaufwand (Leitungskosten RIO)	8'800.00		9'000.00			
3134.00	Sachversicherungsprämien	800.00		600.00			
3144.00	Unterhalt Hochbauten, Gebäude	17'300.00		12'600.00			
3144.01	Unterhalt Schaden	2'500.00		20'000.00			
3151.00	Unterhalt Apparate, Maschinen, Geräte, Fahrzeuge, Werk	2'000.00		2'500.00			
3158.01	EDV-Service Kosten	5'800.00		4'500.00			
3170.00	Reisekosten und Spesen	1'600.00		850.00			
3300.00	Planmässige Abschreibungen VV	19'240.00		19'210.00			
3300.25	Planmässige Abschreibungen altes VV	10'180.00		10'182.00			
4260.01	Rückerstattungen für Service-Leistungen EDV-Anlage		250.00		240.00		
4470.00	Pacht- und Mietzinse Liegenschaften VV		2'500.00		1'000.00		
4479.12	Versicherungsleistungen				500.00		
4612.30	Entschädigungen von Anschlussgemeinden		72'330.00		71'740.00		
4637.10	Spenden		500.00		1'000.00		
<b>4</b>	<b>Gesundheit</b>	<b>3'448'806.00</b>	<b>29'000.00</b>	<b>2'795'834.00</b>	<b>29'500.00</b>	<b>2'757'471.60</b>	<b>28'000.00</b>
	<b>Nettoergebnis</b>		<b>3'419'806.00</b>		<b>2'766'334.00</b>		<b>2'729'471.60</b>
<b>41</b>	<b>Spitäler, Kranken- und Pflegeheime</b>	<b>2'162'290.00</b>	<b>28'000.00</b>	<b>1'499'200.00</b>	<b>28'000.00</b>	<b>1'649'223.45</b>	<b>28'000.00</b>
	<b>Nettoergebnis</b>		<b>2'134'290.00</b>		<b>1'471'200.00</b>		<b>1'621'223.45</b>
<b>412</b>	<b>Alters-, Kranken und Pflegeheime</b>	<b>2'162'290.00</b>	<b>28'000.00</b>	<b>1'499'200.00</b>	<b>28'000.00</b>	<b>1'649'223.45</b>	<b>28'000.00</b>
	<b>Nettoergebnis</b>		<b>2'134'290.00</b>		<b>1'471'200.00</b>		<b>1'621'223.45</b>
<b>4120</b>	<b>Alters-, Kranken- und Pflegeheime</b>	<b>2'162'290.00</b>	<b>28'000.00</b>	<b>1'499'200.00</b>	<b>28'000.00</b>	<b>1'649'223.45</b>	<b>28'000.00</b>
<b>4120</b>	<b>Alters-, Kranken- und Pflegeheime</b>	<b>2'162'290.00</b>	<b>28'000.00</b>	<b>1'499'200.00</b>	<b>28'000.00</b>	<b>1'649'223.45</b>	<b>28'000.00</b>
3632.10	Beitrag an Pflegekostenfinanzierung	2'162'290.00		1'499'200.00		1'649'223.45	

Erfolgsrechnung		Budget 2025		Budget 2024		Jahresrechnung 2023	
		Aufwand	Ertrag	Aufwand	Ertrag	Aufwand	Ertrag
4470.03	Mietzins Genossenschaft Siedlung Läbespark		28'000.00		28'000.00		28'000.00
<b>42</b>	<b>Ambulante Krankenpflege</b>	<b>1'039'210.00</b>		<b>1'059'100.00</b>		<b>881'255.95</b>	
	<b>Nettoergebnis</b>		<b>1'039'210.00</b>		<b>1'059'100.00</b>		<b>881'255.95</b>
<b>421</b>	<b>Ambulante Krankenpflege</b>	<b>1'039'210.00</b>		<b>1'059'100.00</b>		<b>881'255.95</b>	
	<b>Nettoergebnis</b>		<b>1'039'210.00</b>		<b>1'059'100.00</b>		<b>881'255.95</b>
<b>4210</b>	<b>Ambulante Krankenpflege</b>	<b>1'039'210.00</b>		<b>1'059'100.00</b>		<b>881'255.95</b>	
<b>4210</b>	<b>Ambulante Krankenpflege</b>	<b>1'039'210.00</b>		<b>1'059'100.00</b>		<b>881'255.95</b>	
3631.00	Beiträge an Kanton	900'000.00		950'000.00		774'453.95	
3636.15	Beitrag an Spitex mit Leistungsvereinbarung	131'400.00		101'400.00		101'280.80	
3636.16	Beitrag an Kinderspitex Nordwestschweiz	7'810.00		7'700.00		5'521.20	
<b>43</b>	<b>Gesundheitsprävention</b>	<b>239'976.00</b>	<b>1'000.00</b>	<b>237'534.00</b>	<b>1'500.00</b>	<b>226'992.20</b>	
	<b>Nettoergebnis</b>		<b>238'976.00</b>		<b>236'034.00</b>		<b>226'992.20</b>
<b>431</b>	<b>Alkohol- und Drogenprävention</b>	<b>175'716.00</b>		<b>173'034.00</b>		<b>165'636.00</b>	
	<b>Nettoergebnis</b>		<b>175'716.00</b>		<b>173'034.00</b>		<b>165'636.00</b>
<b>4310</b>	<b>Alkohol- und Drogenprävention</b>	<b>175'716.00</b>		<b>173'034.00</b>		<b>165'636.00</b>	
<b>4310</b>	<b>Alkohol- und Drogenprävention</b>	<b>175'716.00</b>		<b>173'034.00</b>		<b>165'636.00</b>	
3636.21	Beitrag an Gesundheitsprävention, Sucht	175'716.00		173'034.00		165'636.00	
<b>433</b>	<b>Schulgesundheitsdienst</b>	<b>55'500.00</b>	<b>1'000.00</b>	<b>55'800.00</b>	<b>1'500.00</b>	<b>53'432.20</b>	
	<b>Nettoergebnis</b>		<b>54'500.00</b>		<b>54'300.00</b>		<b>53'432.20</b>
<b>4330</b>	<b>Schulgesundheitsdienst</b>	<b>55'500.00</b>	<b>1'000.00</b>	<b>55'800.00</b>	<b>1'500.00</b>	<b>53'432.20</b>	
<b>4330</b>	<b>Schulgesundheitsdienst</b>	<b>55'500.00</b>	<b>1'000.00</b>	<b>55'800.00</b>	<b>1'500.00</b>	<b>53'432.20</b>	

Erfolgsrechnung		Budget 2025		Budget 2024		Jahresrechnung 2023	
		Aufwand	Ertrag	Aufwand	Ertrag	Aufwand	Ertrag
3010.00	Löhne Verwaltungs- und Betriebspersonal	10'500.00		8'700.00		12'020.20	
3050.00	AG-Beiträge AHV, IV, EO, ALV, FAK und Verw.kosten	800.00		800.00		430.90	
3053.00	AG-Beiträge an Unfallversicherung	100.00		100.00		189.20	
3055.00	AG-Beiträge an Krankentaggeldversicherungen	100.00		200.00			
3100.00	Büromaterial	200.00		200.00		99.90	
3106.00	Medizinisches Material	800.00		800.00		891.50	
3136.00	Honorare privatärztliche Tätigkeit	4'000.00		5'000.00		1'456.75	
3136.01	Honorare zahnärztliche Tätigkeit	39'000.00		40'000.00		38'343.75	
4637.11	Beiträge an Schulzahnpflege		1'000.00		1'500.00		
<b>434</b>	<b>Lebensmittelkontrolle</b>	<b>8'760.00</b>		<b>8'700.00</b>		<b>7'924.00</b>	
	<b>Nettoergebnis</b>		<b>8'760.00</b>		<b>8'700.00</b>		<b>7'924.00</b>
<b>4340</b>	<b>Lebensmittelkontrolle</b>	<b>8'760.00</b>		<b>8'700.00</b>		<b>7'924.00</b>	
<b>4340</b>	<b>Lebensmittelkontrolle</b>	<b>8'760.00</b>		<b>8'700.00</b>		<b>7'924.00</b>	
3010.00	Löhne Verwaltungs- und Betriebspersonal	7'800.00		7'800.00		7'650.00	
3050.00	AG-Beiträge AHV, IV, EO, ALV, FAK und Verw.kosten	700.00		700.00			
3053.00	AG-Beiträge an Unfallversicherung	100.00		100.00		91.00	
3055.00	AG-Beiträge an Krankentaggeldversicherungen	100.00		100.00			
3090.00	Aus- und Weiterbildung des Personals					120.00	
3100.00	Büromaterial	60.00				63.00	
<b>49</b>	<b>Gesundheitswesen, übrige</b>	<b>7'330.00</b>					
	<b>Nettoergebnis</b>		<b>7'330.00</b>				
<b>490</b>	<b>Gesundheitswesen, übrige</b>	<b>7'330.00</b>					
	<b>Nettoergebnis</b>		<b>7'330.00</b>				
<b>4900</b>	<b>Gesundheitswesen, übrige</b>	<b>7'330.00</b>					
	<b>Gesundheitswesen, übrige</b>	<b>7'330.00</b>					
3631.00	Beiträge an Kanton	7'330.00					



Erfolgsrechnung		Budget 2025		Budget 2024		Jahresrechnung 2023	
		Aufwand	Ertrag	Aufwand	Ertrag	Aufwand	Ertrag
<b>5</b>	<b>Soziale Sicherheit</b>	<b>24'948'390.00</b>	<b>15'645'051.00</b>	<b>24'871'827.00</b>	<b>15'830'891.00</b>	<b>18'301'896.07</b>	<b>9'928'899.60</b>
	<b>Nettoergebnis</b>		<b>9'303'339.00</b>		<b>9'040'936.00</b>		<b>8'372'996.47</b>
<b>52</b>	<b>Invalidität</b>	<b>20'500.00</b>		<b>16'000.00</b>		<b>20'330.25</b>	
	<b>Nettoergebnis</b>		<b>20'500.00</b>		<b>16'000.00</b>		<b>20'330.25</b>
<b>523</b>	<b>Invalidenheime</b>	<b>20'500.00</b>		<b>16'000.00</b>		<b>20'330.25</b>	
	<b>Nettoergebnis</b>		<b>20'500.00</b>		<b>16'000.00</b>		<b>20'330.25</b>
<b>5230</b>	<b>Invalidität</b>	<b>20'500.00</b>		<b>16'000.00</b>		<b>20'330.25</b>	
<b>5230</b>	<b>Invalidität</b>	<b>20'500.00</b>		<b>16'000.00</b>		<b>20'330.25</b>	
3636.25	Beitrag an INVA Mobil	20'500.00		16'000.00		20'330.25	
<b>53</b>	<b>Alter + Hinterlassene</b>	<b>3'825'368.00</b>	<b>132'000.00</b>	<b>3'294'410.00</b>	<b>131'968.00</b>	<b>3'218'194.40</b>	
	<b>Nettoergebnis</b>		<b>3'693'368.00</b>		<b>3'162'442.00</b>		<b>3'218'194.40</b>
<b>531</b>	<b>Alters- und Hinterlassenenversicherung AHV</b>	<b>111'898.00</b>	<b>132'000.00</b>	<b>106'710.00</b>	<b>131'968.00</b>		
	<b>Nettoergebnis</b>	<b>20'102.00</b>		<b>25'258.00</b>			
<b>5316</b>	<b>Regionale AHV-Zweigstelle</b>	<b>111'898.00</b>	<b>132'000.00</b>	<b>106'710.00</b>	<b>131'968.00</b>		
<b>5316</b>	<b>Regionale AHV-Zweigstelle</b>	<b>111'898.00</b>	<b>132'000.00</b>	<b>106'710.00</b>	<b>131'968.00</b>		
3010.00	Löhne Verwaltungs- und Betriebspersonal	52'561.00		36'500.00			
3050.00	AG-Beiträge AHV, IV, EO, ALV, FAK und Verw.kosten	4'422.00		3'100.00			
3052.00	AG-Beiträge an Pensionskasse	6'740.00		2'600.00			
3053.00	AG-Beiträge an Unfallversicherung	603.00		400.00			
3055.00	AG-Beiträge an Krankentaggeldversicherungen	402.00		700.00			
3612.50	Verrechnung Restertrag an Vertragsgemeinde	24'300.00		30'320.00			
3930.00	Interne Verrechnung Overheadkosten	22'870.00		33'090.00			

Erfolgsrechnung		Budget 2025		Budget 2024		Jahresrechnung 2023	
		Aufwand	Ertrag	Aufwand	Ertrag	Aufwand	Ertrag
4611.00	Entschädigungen vom Kanton		132'000.00		131'968.00		
<b>532</b>	<b>Ergänzungsleistungen AHV</b>	<b>3'713'470.00</b>		<b>3'187'700.00</b>		<b>3'218'194.40</b>	
	<b>Nettoergebnis</b>		<b>3'713'470.00</b>		<b>3'187'700.00</b>		<b>3'218'194.40</b>
<b>5320</b>	<b>Ergänzungsleistungen AHV</b>	<b>3'713'470.00</b>		<b>3'187'700.00</b>		<b>3'218'194.40</b>	
<b>5320</b>	<b>Ergänzungsleistungen AHV</b>	<b>3'713'470.00</b>		<b>3'187'700.00</b>		<b>3'218'194.40</b>	
3611.00	Entschädigungen an Kanton	200'610.00		167'300.00		169'429.75	
3631.00	Beiträge an Kanton	3'512'860.00		3'020'400.00		3'048'764.65	
<b>54</b>	<b>Familie und Jugend</b>	<b>1'315'340.00</b>	<b>360'000.00</b>	<b>1'087'000.00</b>	<b>334'500.00</b>	<b>998'513.84</b>	<b>236'591.15</b>
	<b>Nettoergebnis</b>		<b>955'340.00</b>		<b>752'500.00</b>		<b>761'922.69</b>
<b>543</b>	<b>Alimentenbevorschussung und -inkasso</b>	<b>133'740.00</b>		<b>149'500.00</b>		<b>116'477.70</b>	
	<b>Nettoergebnis</b>		<b>133'740.00</b>		<b>149'500.00</b>		<b>116'477.70</b>
<b>5430</b>	<b>Alimentenbevorschussung und -inkasso</b>	<b>133'740.00</b>		<b>149'500.00</b>		<b>116'477.70</b>	
<b>5430</b>	<b>Alimentenbevorschussung und -inkasso</b>	<b>133'740.00</b>		<b>149'500.00</b>		<b>116'477.70</b>	
3632.00	Beiträge an Gemeinden und Zweckverbände	133'740.00		149'500.00		116'477.70	
<b>544</b>	<b>Jugendschutz</b>	<b>1'000.00</b>				<b>274'258.29</b>	<b>92'118.65</b>
	<b>Nettoergebnis</b>		<b>1'000.00</b>				<b>182'139.64</b>
<b>5440</b>	<b>Jugendschutz allgemein</b>	<b>1'000.00</b>				<b>274'258.29</b>	<b>92'118.65</b>
<b>5440</b>	<b>Jugendschutz</b>	<b>1'000.00</b>				<b>274'258.29</b>	<b>92'118.65</b>
3000.00	Löhne, Tag- und Sitzungsgelder Behörden und Komm.					6'100.00	
3010.00	Löhne Verwaltungs- und Betriebspersonal					145'591.00	
3050.00	AG-Beiträge AHV, IV, EO, ALV, FAK und Verw.kosten					11'387.90	
3052.00	AG-Beiträge an Pensionskasse					11'081.95	

Erfolgsrechnung		Budget 2025		Budget 2024		Jahresrechnung 2023	
		Aufwand	Ertrag	Aufwand	Ertrag	Aufwand	Ertrag
3053.00	AG-Beiträge an Unfallversicherung					2'993.65	
3110.00	Anschaffung Büromöbel und -geräte					4'162.40	
3112.01	Anschaffung von Dienstkleidern					148.00	
3113.00	Hardware					3'634.55	
3118.01	Software					3'227.35	
3120.00	Ver- und Entsorgung Liegenschaften VV					4'695.80	
3130.08	EDV-Beratung und -support					1'304.40	
3130.12	Telefongebühren					1'920.65	
3130.20	Verbandsbeiträge	1'000.00				935.70	
3131.00	Planungen und Projektierungen					18'046.44	
3133.02	Informatik-Nutzungsaufwand (Leitungskosten RIO)					6'614.30	
3134.00	Sachversicherungsprämien					572.00	
3144.00	Unterhalt Hochbauten, Gebäude					2'106.55	
3144.01	Unterhalt Schaden					13'858.00	
3158.01	EDV-Service Kosten					4'410.50	
3162.00	Raten für operatives Leasing/Mietleasing					68.95	
3170.00	Reisekosten und Spesen					1'976.20	
3300.00	Planmässige Abschreibungen VV					19'241.00	
3300.25	Planmässige Abschreibungen altes VV					10'181.00	
4260.00	Rückerstattungen und Kostenbeteiligungen Dritter						437.45
4470.00	Pacht- und Mietzinse Liegenschaften VV						2'550.00
4479.12	Versicherungsleistungen						25'140.30
4612.30	Entschädigungen von Anschlussgemeinden						63'690.90
4637.10	Spenden						300.00
<b>545</b>	<b>Leistungen an Familien</b>	<b>1'180'600.00</b>	<b>360'000.00</b>	<b>937'500.00</b>	<b>334'500.00</b>	<b>607'777.85</b>	<b>144'472.50</b>
	<b>Nettoergebnis</b>		<b>820'600.00</b>		<b>603'000.00</b>		<b>463'305.35</b>
<b>5450</b>	<b>Leistungen an Familien allgemein</b>	<b>109'324.00</b>				<b>109'043.70</b>	
<b>5450</b>	<b>Leistungen an Familien allgemein</b>	<b>109'324.00</b>				<b>109'043.70</b>	
3632.03	Beitrag an Familien und Mütterberatung Bezirk Wasseram	109'324.00				109'043.70	

Erfolgsrechnung		Budget 2025		Budget 2024		Jahresrechnung 2023	
		Aufwand	Ertrag	Aufwand	Ertrag	Aufwand	Ertrag
<b>5451</b>	<b>Kinderkrippen und Kinderhorte</b>	<b>1'046'526.00</b>	<b>360'000.00</b>	<b>912'750.00</b>	<b>334'500.00</b>	<b>494'749.25</b>	<b>144'472.50</b>
<b>5451</b>	<b>Kinderkrippen und Kinderhorte</b>	<b>1'046'526.00</b>	<b>360'000.00</b>	<b>912'750.00</b>	<b>334'500.00</b>	<b>494'749.25</b>	<b>144'472.50</b>
3010.00	Löhne Verwaltungs- und Betriebspersonal	496'270.00		405'800.00		165'973.70	
3010.09	Rückerstattung von Lohn Verwaltungs- /Betriebspersonal					-1'717.60	
3050.00	AG-Beiträge AHV, IV, EO, ALV, FAK und Verw.kosten	41'966.00		34'400.00		12'832.05	
3052.00	AG-Beiträge an Pensionskasse	47'245.00		32'200.00		11'636.50	
3053.00	AG-Beiträge an Unfallversicherung	5'422.00		4'500.00		3'294.80	
3055.00	AG-Beiträge an Krankentaggeldversicherungen	3'313.00		7'600.00			
3090.00	Aus- und Weiterbildung des Personals	6'600.00		5'000.00		130.00	
3099.00	Übriger Personalaufwand			2'050.00		456.05	
3099.01	Übriger Personalaufwand (Mitarbeiteranlässe / Vergabung	2'500.00					
3099.02	Übriger Personalaufwand (VL an Personal)	510.00		550.00			
3100.00	Büromaterial	800.00		1'400.00			
3101.00	Betriebs-, Verbrauchsmaterial	6'700.00		5'100.00		1'046.60	
3102.00	Drucksachen, Publikationen					1'433.45	
3105.00	Lebensmittel	138'000.00		115'500.00		43'221.35	
3110.00	Anschaffung Büromöbel und -geräte	1'500.00		1'400.00			
3111.00	Anschaffung Maschinen, Geräte, Fahrzeuge	4'500.00					
3118.01	Software			3'000.00		1'320.00	
3120.00	Ver- und Entsorgung Liegenschaften VV	6'000.00		9'000.00		835.30	
3130.00	Dienstleistungen Dritter	10'000.00		9'000.00		6'774.45	
3130.12	Telefongebühren					50.00	
3130.20	Verbandsbeiträge	900.00		1'400.00			
3131.00	Planungen und Projektierungen					15'078.00	
3132.00	Honorare externe Berater, Gutachter, Fachexperten					4'216.45	
3133.02	Informatik-Nutzungsaufwand (Leitungskosten RIO)					3'000.00	
3144.00	Unterhalt Hochbauten, Gebäude			2'000.00			
3151.00	Unterhalt Apparate, Maschinen, Geräte, Fahrzeuge, Werk	1'500.00					
3160.00	Miete und Pacht Liegenschaften	22'800.00		22'800.00		22'800.00	
3170.00	Reisekosten und Spesen					250.00	
3171.00	Exkursionen, Schulreisen und Lager	700.00		750.00		45.60	
3439.60	Investitionsbeitrag für Standort Spielgruppe	17'300.00		17'300.00		17'148.00	

Erfolgsrechnung		Budget 2025		Budget 2024		Jahresrechnung 2023	
		Aufwand	Ertrag	Aufwand	Ertrag	Aufwand	Ertrag
3635.02	Beitrag an Tagesheim Chinderland					37'500.00	
3635.03	Beitrag an Verein Tagesfamilien Kt. SO					47'036.00	
3635.11	Beitrag an kids&teens					98'000.00	
3635.13	Schülertransport	6'500.00		6'500.00		2'388.55	
3637.00	Beiträge an private Haushalte	225'500.00		225'500.00			
4260.00	Rückerstattungen und Kostenbeteiligungen Dritter						2'880.00
4630.00	Beiträge vom Bund				18'000.00		
4635.00	Beiträge von privaten Unternehmungen						2'000.00
4637.00	Beiträge von privaten Haushalten		360'000.00		316'500.00		139'592.50
<b>5455</b>	<b>Frühkindliche Förderung</b>	<b>24'750.00</b>		<b>24'750.00</b>		<b>3'984.90</b>	
<b>5455</b>	<b>Frühkindliche Förderung</b>	<b>24'750.00</b>		<b>24'750.00</b>		<b>3'984.90</b>	
3132.00	Honorare externe Berater, Gutachter, Fachexperten					3'984.90	
3636.00	Beiträge an private Organisationen	24'750.00		24'750.00			
<b>57</b>	<b>Sozialhilfe und Asylwesen</b>	<b>19'777'182.00</b>	<b>15'153'051.00</b>	<b>20'454'417.00</b>	<b>15'364'423.00</b>	<b>14'044'857.58</b>	<b>9'692'308.45</b>
	<b>Nettoergebnis</b>		<b>4'624'131.00</b>		<b>5'089'994.00</b>		<b>4'352'549.13</b>
<b>572</b>	<b>Wirtschaftliche Hilfe</b>	<b>14'910'102.00</b>	<b>11'787'118.00</b>	<b>15'262'560.00</b>	<b>11'783'138.00</b>	<b>10'337'469.88</b>	<b>5'994'122.75</b>
	<b>Nettoergebnis</b>		<b>3'122'984.00</b>		<b>3'479'422.00</b>		<b>4'343'347.13</b>
<b>5720</b>	<b>Gesetzliche wirtschaftliche Hilfe</b>	<b>11'257'322.00</b>	<b>8'172'790.00</b>	<b>11'577'822.00</b>	<b>8'293'280.00</b>	<b>6'043'082.63</b>	<b>1'750'388.60</b>
<b>5720</b>	<b>Gesetzliche wirtschaftliche Hilfe</b>	<b>11'257'322.00</b>	<b>8'172'790.00</b>	<b>11'577'822.00</b>	<b>8'293'280.00</b>	<b>6'043'082.63</b>	<b>1'750'388.60</b>
3181.00	Tatsächliche Forderungsverluste L+L					-62'762.35	
3632.21	Beitrag an Sozialadministration SR BBL					429'057.05	
3632.22	Beiträge an Lastenausgleich Sozialadministration					626'553.07	
3632.23	Beitrag für den Betrieb Anlaufstelle SR BBL					18'554.00	
3632.24	Anteil Lastenausgleich Regelsozialhilfe	3'358'900.00		2'000'400.00			

Erfolgsrechnung		Budget 2025		Budget 2024		Jahresrechnung 2023	
		Aufwand	Ertrag	Aufwand	Ertrag	Aufwand	Ertrag
3632.28	Beitrag an Betriebskosten Asyl					277'816.53	
3637.01	Beiträge nach Kant. Fürsorgegesetz	7'898'422.00		9'577'422.00		4'753'864.33	
4260.00	Rückerstattungen und Kostenbeteiligungen Dritter		1'447'694.00		2'422'394.00		
4260.03	Rückerstattung Dritter, Fremdplatzierung		904'800.00		618'534.00		
4611.02	Entschädigung vom Kanton für Beistandschaft		282'126.00		117'000.00		
4631.02	Beiträge vom Kanton Fremdplatzierungen		1'860'000.00		1'193'052.00		
4631.20	periodischer Kantonsbeitrag gemeinwirtschaftliche Leistungen Asyl						90'700.00
4632.01	Anteil ges. Sozialhilfe Vertragsgemeinde (LA Soll)		3'678'170.00		3'942'300.00		
4632.20	Beiträge vom Lastenausgleich Sozialhilfe						1'659'688.60
<b>5721</b>	<b>Freiwillige wirtschaftliche Hilfe</b>	<b>83'952.00</b>	<b>45'500.00</b>	<b>233'080.00</b>	<b>38'200.00</b>	<b>55'381.45</b>	<b>4'728.35</b>
<b>5721</b>	<b>Freiwillige wirtschaftliche Hilfe</b>	<b>83'952.00</b>	<b>45'500.00</b>	<b>233'080.00</b>	<b>38'200.00</b>	<b>55'381.45</b>	<b>4'728.35</b>
3010.00	Löhne Verwaltungs- und Betriebspersonal	23'617.00		24'100.00			
3050.00	AG-Beiträge AHV, IV, EO, ALV, FAK und Verw.kosten	510.00		2'100.00			
3052.00	AG-Beiträge an Pensionskasse			3'700.00			
3053.00	AG-Beiträge an Unfallversicherung	402.00		290.00			
3055.00	AG-Beiträge an Krankentaggeldversicherungen	161.00		490.00			
3130.22	DL Dritter Integration	5'400.00		6'500.00			
3131.00	Planungen und Projektierungen	3'400.00		5'500.00			
3170.20	Bundes- und Jungbürgerfeier					38.00	
3170.30	Auslagen Seniorenfahrt	26'800.00		36'000.00		27'993.05	
3632.03	Beitrag an Familien und Mütterberatung Bezirk Wasseramt			113'900.00			
3635.09	Beitrag an Winterhilfe			2'000.00		2'000.00	
3636.32	Beitrag an Beratungsinstitution (VEL)	13'700.00		11'700.00		12'262.60	
3636.33	Beiträge an div. Soz.politische Einrichtungen	9'962.00		26'000.00		13'087.80	
3910.00	Int. Verrechnungen von Dienstleistungen Verwaltung			800.00			
4631.15	Beiträge vom Kanton Integration		41'000.00		36'200.00		
4637.15	Beitrag an Seniorenfahrt		4'500.00		2'000.00		4'728.35
<b>5726</b>	<b>Sozialregionen</b>	<b>3'568'828.00</b>	<b>3'568'828.00</b>	<b>3'451'658.00</b>	<b>3'451'658.00</b>	<b>4'239'005.80</b>	<b>4'239'005.80</b>
<b>5726</b>	<b>Sozialregionen</b>	<b>3'568'828.00</b>	<b>3'568'828.00</b>	<b>3'451'658.00</b>	<b>3'451'658.00</b>	<b>4'239'005.80</b>	<b>4'239'005.80</b>

Erfolgsrechnung		Budget 2025		Budget 2024		Jahresrechnung 2023	
		Aufwand	Ertrag	Aufwand	Ertrag	Aufwand	Ertrag
3000.00	Löhne, Tag- und Sitzungsgelder Behörden und Komm.	9'200.00		6'000.00		8'000.00	
3010.00	Löhne Verwaltungs- und Betriebspersonal	1'924'451.00		1'838'800.00		1'568'259.80	
3010.09	Rückerstattung von Lohn Verwaltungs- /Betriebspersonal					-63'771.75	
3030.01	Entschädigungen für Pflegefamilien	52'000.00		50'000.00		51'962.00	
3050.00	AG-Beiträge AHV, IV, EO, ALV, FAK und Verw.kosten	167'607.00		160'900.00		121'884.70	
3052.00	AG-Beiträge an Pensionskasse	199'220.00		179'200.00		136'605.05	
3053.00	AG-Beiträge an Unfallversicherung	21'001.00		20'300.00		30'717.50	
3055.00	AG-Beiträge an Krankentaggeldversicherungen	13'063.00		35'500.00			
3090.00	Aus- und Weiterbildung des Personals	15'000.00		15'000.00		14'476.70	
3091.00	Personalwerbung	5'000.00		5'000.00		4'457.30	
3099.01	Übriger Personalaufwand (Mitarbeiteranlässe / Vergabung	5'330.00					
3099.02	Übriger Personalaufwand (VL an Personal)	1'110.00		4'920.00			
3100.00	Büromaterial	3'500.00		3'000.00		6'392.00	
3100.10	EDV-Verbrauchsmaterial	2'000.00		2'900.00		1'077.10	
3101.00	Betriebs-, Verbrauchsmaterial	100.00		500.00		64.30	
3102.00	Drucksachen, Publikationen	2'000.00		2'000.00		1'877.95	
3103.00	Fachliteratur, Zeitschriften	1'418.00		845.00		845.00	
3110.00	Anschaffung Büromöbel und -geräte			250.00			
3113.00	Hardware	11'800.00		13'800.00		39'326.10	
3118.01	Software	75'100.00		67'800.00		54'353.60	
3120.00	Ver- und Entsorgung Liegenschaften VV	5'000.00		20'500.00		5'049.30	
3130.00	Dienstleistungen Dritter	60'000.00		32'383.00		63'515.60	
3130.08	EDV-Beratung und -support	20'000.00		20'000.00		25'131.90	
3130.12	Telefongebühren	3'900.00		4'225.00		2'579.55	
3130.15	Bank- und Postgebühren					10'593.95	
3130.20	Verbandsbeiträge	11'618.00		11'678.00		10'720.00	
3130.50	Dienstleistungen SR BBL durch Leitgemeinde					38'484.50	
3130.51	Entschädigungen Mandatsträger					297'834.00	
3132.00	Honorare externe Berater, Gutachter, Fachexperten	13'800.00		31'600.00		14'823.40	
3133.02	Informatik-Nutzungsaufwand (Leitungskosten RIO)	98'000.00		90'200.00		93'682.35	
3134.00	Sachversicherungsprämien	2'000.00		2'200.00		1'990.95	

Erfolgsrechnung		Budget 2025		Budget 2024		Jahresrechnung 2023	
		Aufwand	Ertrag	Aufwand	Ertrag	Aufwand	Ertrag
3158.01	EDV-Service Kosten	88'000.00		77'000.00		63'680.20	
3162.00	Raten für operatives Leasing/Mietleasing	5'900.00		4'000.00		3'135.60	
3170.00	Reisekosten und Spesen	14'560.00		18'940.00		6'964.30	
3190.00	Schadenersatzleistungen / Selbstbehalte	1'000.00		1'000.00			
3612.00	Entschädigungen an Gemeinden und Zweckverbände	332'200.00		339'187.00			
3614.00	Entschäd. priv. Mandatsträger	215'700.00		235'000.00			
3632.27	Beiträge Lastenausgleich Betriebskosten					318'003.20	
3635.12	Kosten Fremdplatzierungen					1'185'235.20	
3910.00	Int. Verrechnungen von Dienstleistungen Verwaltung	56'600.00		56'600.00			
3910.10	Int. Verrechnungen von Dienstleistungen Werkhof	1'000.00		1'000.00		522.20	
3920.00	int. Verr. Mietaufwand	130'650.00		99'430.00		120'532.25	
4240.51	Rückerstattungen Dritter (Mandatsentschädigung)						136'029.25
4260.00	Rückerstattungen und Kostenbeteiligungen Dritter		52'000.00		55'700.00		52'367.65
4260.01	Rückerstattungen für Service-Leistungen EDV-Anlage		4'000.00		3'000.00		
4611.00	Entschädigungen vom Kanton		20'000.00		172'775.00		
4611.01	Entschädigung von Kanton für Pilotphase Kurzassessment		152'100.00				
4611.02	Entschädigung vom Kanton für Beistandschaft		184'000.00		141'500.00		
4611.10	Verwaltungskostenbeitrag an AHV-Zweigstelle						131'968.00
4612.00	Entschädigungen von Gemeinden und Zweckverbänden		827'600.00		802'005.00		
4612.51	Soz.admin. Restkosten Vertragsgemeinden		579'880.00		550'406.00		
4630.00	Beiträge vom Bund		229'000.00		138'000.00		
4631.00	Beiträge vom Kanton						2'800.00
4631.02	Beiträge vom Kanton Fremdplatzierungen						1'222'556.70
4632.20	Beiträge vom Lastenausgleich Sozialhilfe						592'862.58
4632.21	Gemeindebeiträge an Betriebskosten SR BBL						687'131.75
4632.22	Gemeindebeiträge an Lastenausgleich Betriebskosten						1'372'465.87
4632.23	Beiträge für den Betrieb Anlaufstelle SR BBL		22'380.00		22'270.00		40'824.00
4930.00	Interne Verrechnung Overheadkosten		22'870.00		33'090.00		
4930.01	Lastenausgleich Sozialadministration Leitgemeinden		694'100.00				
4930.03	Beiträge für den Betrieb Anlaufstelle SR BBL		18'768.00		18'554.00		
4930.60	Sozialadmin. Restkosten Leitgemeinde		762'130.00		846'177.00		
4930.61	Soz.admin. Lastenausgleich Biberist neu Konto 493001				668'181.00		



Erfolgsrechnung		Budget 2025		Budget 2024		Jahresrechnung 2023	
		Aufwand	Ertrag	Aufwand	Ertrag	Aufwand	Ertrag
<b>573</b>	<b>Asylwesen</b>	<b>3'384'574.00</b>	<b>3'365'933.00</b>	<b>3'649'332.00</b>	<b>3'581'285.00</b>	<b>3'698'185.70</b>	<b>3'698'185.70</b>
	<b>Nettoergebnis</b>		<b>18'641.00</b>		<b>68'047.00</b>		
<b>5730</b>	<b>Asylwesen</b>	<b>3'384'574.00</b>	<b>3'365'933.00</b>	<b>3'649'332.00</b>	<b>3'581'285.00</b>	<b>3'698'185.70</b>	<b>3'698'185.70</b>
<b>5730</b>	<b>Asylwesen</b>	<b>3'384'574.00</b>	<b>3'365'933.00</b>	<b>3'649'332.00</b>	<b>3'581'285.00</b>	<b>3'698'185.70</b>	<b>3'698'185.70</b>
3010.00	Löhne Verwaltungs- und Betriebspersonal					169'271.40	
3050.00	AG-Beiträge AHV, IV, EO, ALV, FAK und Verw.kosten					12'996.15	
3052.00	AG-Beiträge an Pensionskasse					11'316.45	
3053.00	AG-Beiträge an Unfallversicherung					3'371.15	
3120.00	Ver- und Entsorgung Liegenschaften VV					388.85	
3130.00	Dienstleistungen Dritter					-159.00	
3130.12	Telefongebühren					831.90	
3170.00	Reisekosten und Spesen					11'122.40	
3190.00	Schadenersatzleistungen / Selbstbehalte	1'000.00				1'000.00	
3637.00	Beiträge an private Haushalte	3'383'574.00		3'649'332.00			
3637.02	Beiträge an AsylbewerberInnen					3'488'046.40	
4260.00	Rückerstattungen und Kostenbeteiligungen Dritter		400'000.00		336'879.00		387'052.65
4611.04	Rückerstattungen Flüchtlinge		670'000.00		768'502.00		668'263.85
4611.05	Rückerstattungen Asyl und Nothilfe		1'111'200.00		1'034'792.00		543'412.75
4611.06	Rückerstattungen Schutzbedürftige "S"		1'162'504.00		1'241'262.00		1'350'182.17
4612.00	Entschädigungen von Gemeinden und Zweckverbänden						611'274.28
4631.20	periodischer Kantonsbeitrag gemeinwirtschaftliche Leistungen Asyl				118'250.00		
4632.01	Anteil ges. Sozialhilfe Vertragsgemeinde (LA Soll)		22'229.00				
4632.26	Beiträge für Flüchtlinge / Asylbewerber						138'000.00
4632.28	Anteil Restkosten Asyl				81'600.00		
<b>579</b>	<b>Fürsorge, übrige</b>	<b>1'482'506.00</b>		<b>1'542'525.00</b>		<b>9'202.00</b>	
	<b>Nettoergebnis</b>		<b>1'482'506.00</b>		<b>1'542'525.00</b>		<b>9'202.00</b>
<b>5790</b>	<b>Fürsorge, übrige</b>	<b>1'482'506.00</b>		<b>1'542'525.00</b>		<b>9'202.00</b>	

Erfolgsrechnung		Budget 2025		Budget 2024		Jahresrechnung 2023	
		Aufwand	Ertrag	Aufwand	Ertrag	Aufwand	Ertrag
<b>5790</b>	<b>Fürsorge, übrige</b>	<b>1'482'506.00</b>		<b>1'542'525.00</b>		<b>9'202.00</b>	
3636.00	Beiträge an private Organisationen					9'202.00	
3636.37	Budget- und Schuldenberatung	7'508.00		9'613.00			
3930.01	Lastenausgleich Soz.admin. Leitgemeinde Biberist	694'100.00		668'181.00			
3930.03	Beitrag für den Betrieb Anlaufstelle SR BBL	18'768.00		18'554.00			
3930.60	Ausgleich Restkosten Leitgemeinde	762'130.00		846'177.00			
<b>59</b>	<b>Soziale Wohlfahrt, übrige</b>	<b>10'000.00</b>		<b>20'000.00</b>		<b>20'000.00</b>	
	<b>Nettoergebnis</b>		<b>10'000.00</b>		<b>20'000.00</b>		<b>20'000.00</b>
<b>592</b>	<b>Hilfsaktionen im Inland</b>	<b>10'000.00</b>		<b>10'000.00</b>		<b>18'000.00</b>	
	<b>Nettoergebnis</b>		<b>10'000.00</b>		<b>10'000.00</b>		<b>18'000.00</b>
<b>5920</b>	<b>Hilfsaktionen im Inland</b>	<b>10'000.00</b>		<b>10'000.00</b>		<b>18'000.00</b>	
<b>5920</b>	<b>Hilfsaktionen im Inland</b>	<b>10'000.00</b>		<b>10'000.00</b>		<b>18'000.00</b>	
3636.36	Beiträge an Hilfsprojekte im Inland	10'000.00		10'000.00		16'000.00	
3638.00	Beiträge an das Ausland					2'000.00	
<b>593</b>	<b>Hilfsaktionen im Ausland</b>			<b>10'000.00</b>		<b>2'000.00</b>	
	<b>Nettoergebnis</b>				<b>10'000.00</b>		<b>2'000.00</b>
<b>5930</b>	<b>Hilfsaktionen im Ausland</b>			<b>10'000.00</b>		<b>2'000.00</b>	
<b>5930</b>	<b>Hilfsaktionen im Ausland</b>			<b>10'000.00</b>		<b>2'000.00</b>	
3638.00	Beiträge an das Ausland			10'000.00		2'000.00	
<b>6</b>	<b>Verkehr</b>	<b>3'639'619.00</b>	<b>1'107'600.00</b>	<b>3'637'702.00</b>	<b>1'327'200.00</b>	<b>3'473'423.36</b>	<b>1'115'158.18</b>
	<b>Nettoergebnis</b>		<b>2'532'019.00</b>		<b>2'310'502.00</b>		<b>2'358'265.18</b>
<b>61</b>	<b>Strassenverkehr</b>	<b>2'739'819.00</b>	<b>1'027'200.00</b>	<b>2'785'322.00</b>	<b>1'327'200.00</b>	<b>2'653'958.01</b>	<b>1'041'603.18</b>
	<b>Nettoergebnis</b>		<b>1'712'619.00</b>		<b>1'458'122.00</b>		<b>1'612'354.83</b>

Erfolgsrechnung		Budget 2025		Budget 2024		Jahresrechnung 2023	
		Aufwand	Ertrag	Aufwand	Ertrag	Aufwand	Ertrag
<b>613</b>	<b>Kantonsstrassen</b>	<b>53'930.00</b>		<b>55'397.00</b>		<b>53'930.17</b>	
	<b>Nettoergebnis</b>		<b>53'930.00</b>		<b>55'397.00</b>		<b>53'930.17</b>
<b>6130</b>	<b>Kantonsstrassen</b>	<b>53'930.00</b>		<b>55'397.00</b>		<b>53'930.17</b>	
<b>6130</b>	<b>Kantonsstrassen</b>	<b>53'930.00</b>		<b>55'397.00</b>		<b>53'930.17</b>	
3660.00	Planmässige Abschreibungen Investitionsbeiträge	34'370.00		35'840.00		34'374.17	
3660.25	Planmässige Abschreibungen Investitionsbeiträge altes V'	19'560.00		19'557.00		19'556.00	
<b>615</b>	<b>Gemeindestrassen</b>	<b>2'685'889.00</b>	<b>1'027'200.00</b>	<b>2'729'925.00</b>	<b>1'327'200.00</b>	<b>2'600'027.84</b>	<b>1'041'603.18</b>
	<b>Nettoergebnis</b>		<b>1'658'689.00</b>		<b>1'402'725.00</b>		<b>1'558'424.66</b>
<b>6150</b>	<b>Gemeindestrassen</b>	<b>1'437'520.00</b>	<b>104'200.00</b>	<b>1'412'685.00</b>	<b>105'200.00</b>	<b>1'220'809.30</b>	<b>121'412.38</b>
<b>6150</b>	<b>Gemeindestrassen</b>	<b>1'437'520.00</b>	<b>104'200.00</b>	<b>1'412'685.00</b>	<b>105'200.00</b>	<b>1'220'809.30</b>	<b>121'412.38</b>
3101.00	Betriebs-, Verbrauchsmaterial	8'000.00		8'000.00		5'959.70	
3101.02	Unterhalt Robi-dog	10'000.00		15'000.00		9'785.05	
3120.01	Strassenbeleuchtung, Energiekosten	45'000.00		50'000.00		37'321.00	
3130.00	Dienstleistungen Dritter	15'000.00		20'000.00		18'571.50	
3134.00	Sachversicherungsprämien			125.00			
3141.00	Unterhalt Strassen und Verkehrswege	73'000.00		68'000.00		39'614.25	
3141.01	Signalisation, Strassenmarkierung	38'000.00		30'000.00		19'131.30	
3141.02	Instandstellung, Nachbehandlung	173'500.00		178'000.00		130'880.80	
3141.03	Schalen und Einlaufschächte	10'000.00		10'000.00		6'479.50	
3141.04	Unterhalt Strassenbeleuchtung	135'000.00		90'000.00		132'867.30	
3141.05	Unterhalt Parkingwesen	10'000.00		10'000.00		3'372.20	
3199.00	Übriger Betriebsaufwand	9'000.00		9'000.00		2'278.10	
3300.00	Planmässige Abschreibungen VV	260'050.00		239'090.00		163'862.55	
3300.25	Planmässige Abschreibungen altes VV	335'470.00		335'470.00		335'472.00	
3910.10	Int. Verrechnungen von Dienstleistungen Werkhof	315'500.00		350'000.00		315'214.05	

Erfolgsrechnung		Budget 2025		Budget 2024		Jahresrechnung 2023	
		Aufwand	Ertrag	Aufwand	Ertrag	Aufwand	Ertrag
4240.01	Parkplatzgebühren		99'000.00		95'000.00		99'925.98
4260.02	Rückerstattungen für Wiederinstandstellung		5'000.00		10'000.00		
4260.60	Rückerstattungen und Kostenbeteiligungen Dritter						21'486.40
4631.10	Beiträge der Gebäudeversicherung		200.00		200.00		
<b>6152</b>	<b>Winterdienst</b>	<b>36'600.00</b>		<b>65'000.00</b>		<b>12'280.25</b>	
<b>6152</b>	<b>Winterdienst</b>	<b>36'600.00</b>		<b>65'000.00</b>		<b>12'280.25</b>	
3053.00	AG-Beiträge an Unfallversicherung					21.00	
3101.00	Betriebs-, Verbrauchsmaterial	25'000.00		25'000.00		9'504.00	
3130.63	Schneeräumung durch Dritte	11'600.00		40'000.00		2'755.25	
<b>6153</b>	<b>Werkhof</b>	<b>1'211'769.00</b>	<b>923'000.00</b>	<b>1'252'240.00</b>	<b>1'222'000.00</b>	<b>1'366'938.29</b>	<b>920'190.80</b>
<b>6153</b>	<b>Werkhof</b>	<b>1'211'769.00</b>	<b>923'000.00</b>	<b>1'252'240.00</b>	<b>1'222'000.00</b>	<b>1'366'938.29</b>	<b>920'190.80</b>
3010.00	Löhne Verwaltungs- und Betriebspersonal	656'872.00		680'200.00		630'933.99	
3010.09	Rückerstattung von Lohn Verwaltungs- /Betriebspersonal					-5'047.15	
3050.00	AG-Beiträge AHV, IV, EO, ALV, FAK und Verw.kosten	55'460.00		57'600.00		47'735.45	
3052.00	AG-Beiträge an Pensionskasse	71'941.00		69'000.00		62'516.50	
3053.00	AG-Beiträge an Unfallversicherung	13'356.00		17'600.00		19'445.90	
3055.00	AG-Beiträge an Krankentaggeldversicherungen	4'320.00		12'800.00			
3061.00	AHV-Ersatzrente					135'240.00	
3090.00	Aus- und Weiterbildung des Personals	8'500.00		8'500.00		4'200.25	
3101.00	Betriebs-, Verbrauchsmaterial	8'000.00		8'000.00		8'944.85	
3101.01	Treibstoffe	25'000.00		30'000.00		16'687.25	
3111.00	Anschaffung Maschinen, Geräte, Fahrzeuge	36'200.00		10'500.00		40'185.85	
3112.01	Anschaffung von Dienstkleidern	12'500.00		11'500.00		11'838.60	
3120.00	Ver- und Entsorgung Liegenschaften VV	20'000.00		20'000.00		17'880.80	
3130.00	Dienstleistungen Dritter	36'000.00		36'000.00		24'360.45	
3130.12	Telefongebühren	4'500.00		4'500.00		3'971.05	
3134.00	Sachversicherungsprämien	1'000.00		1'000.00		914.30	
3137.00	Steuern und Abgaben	8'500.00		10'000.00		7'144.85	

Erfolgsrechnung		Budget 2025		Budget 2024		Jahresrechnung 2023	
		Aufwand	Ertrag	Aufwand	Ertrag	Aufwand	Ertrag
3144.11	Unterhalt Verwaltungsgebäude Werkhof	39'500.00		27'700.00		78'130.50	
3151.01	Unterhalt Apparate, Maschinen, Werkzeuge	3'500.00		4'000.00		2'584.90	
3151.02	Unterhalt Gerätschaften	26'000.00		22'000.00		22'176.05	
3151.03	Unterhalt Fahrzeuge	49'000.00		51'000.00		47'384.85	
3161.00	Mieten, Benutzungskosten Anlagen	6'000.00		6'000.00		5'140.00	
3170.00	Reisekosten und Spesen					576.10	
3300.00	Planmässige Abschreibungen VV	72'130.00		65'850.00		72'129.35	
3300.25	Planmässige Abschreibungen altes VV	51'990.00		51'990.00		51'990.00	
3301.00	Ausserplanmässige Abschreibungen Sachanlagen					58'770.00	
3910.10	Int. Verrechnungen von Dienstleistungen Werkhof	1'500.00		46'500.00		1'103.60	
4260.02	Rückerstattungen für Wiederinstandstellung		5'000.00		5'000.00		4'970.55
4910.10	Int. Verrechnungen von Dienstleistungen Werkhof		918'000.00		1'217'000.00		915'220.25
<b>62</b>	<b>Öffentlicher Verkehr</b>	<b>899'800.00</b>	<b>80'400.00</b>	<b>852'380.00</b>		<b>819'465.35</b>	<b>73'555.00</b>
	<b>Nettoergebnis</b>		<b>819'400.00</b>		<b>852'380.00</b>		<b>745'910.35</b>
<b>621</b>	<b>Bahninfrastruktur</b>	<b>3'400.00</b>				<b>3'388.00</b>	
	<b>Nettoergebnis</b>		<b>3'400.00</b>				<b>3'388.00</b>
<b>6210</b>	<b>Bahninfrastruktur</b>	<b>3'400.00</b>				<b>3'388.00</b>	
<b>6210</b>	<b>Bahninfrastruktur</b>	<b>3'400.00</b>				<b>3'388.00</b>	
3634.00	Beiträge an öffentliche Unternehmungen	3'400.00				3'388.00	
<b>623</b>	<b>Agglomerationsverkehr</b>	<b>62'400.00</b>	<b>30'000.00</b>	<b>22'380.00</b>		<b>6'560.85</b>	
	<b>Nettoergebnis</b>		<b>32'400.00</b>		<b>22'380.00</b>		<b>6'560.85</b>
<b>6230</b>	<b>Agglomerationsverkehr</b>	<b>62'400.00</b>	<b>30'000.00</b>	<b>22'380.00</b>		<b>6'560.85</b>	
<b>6230</b>	<b>Agglomerationsverkehr</b>	<b>62'400.00</b>	<b>30'000.00</b>	<b>22'380.00</b>		<b>6'560.85</b>	
3120.00	Ver- und Entsorgung Liegenschaften VV	200.00		100.00		168.10	
3132.00	Honorare externe Berater, Gutachter, Fachexperten					757.90	

Erfolgsrechnung		Budget 2025		Budget 2024		Jahresrechnung 2023	
		Aufwand	Ertrag	Aufwand	Ertrag	Aufwand	Ertrag
3134.00	Sachversicherungsprämien	200.00		200.00		201.15	
3144.00	Unterhalt Hochbauten, Gebäude	58'000.00		5'000.00		2'430.70	
3300.00	Planmässige Abschreibungen VV	3'000.00		15'080.00		3'003.00	
3430.02	Baulicher Unterhalt Jurastrasse 41	1'000.00		2'000.00			
4631.00	Beiträge vom Kanton		30'000.00				
<b>629</b>	<b>Öffentlicher Verkehr, übriger Nettoergebnis</b>	<b>834'000.00</b>	<b>50'400.00</b>	<b>830'000.00</b>		<b>809'516.50</b>	<b>73'555.00</b>
			<b>783'600.00</b>		<b>830'000.00</b>		<b>735'961.50</b>
<b>6290</b>	<b>Öffentlicher Verkehr, übriger</b>	<b>834'000.00</b>	<b>50'400.00</b>	<b>830'000.00</b>		<b>809'516.50</b>	<b>73'555.00</b>
<b>6290</b>	<b>Öffentlicher Verkehr, übriger</b>	<b>834'000.00</b>	<b>50'400.00</b>	<b>830'000.00</b>		<b>809'516.50</b>	<b>73'555.00</b>
3101.03	Generalabonnemente auf Tageskarten	48'000.00				70'000.00	
3631.00	Beiträge an Kanton	786'000.00		830'000.00		739'485.00	
3650.20	Wertberichtigungen Beteiligungen VV					31.50	
4250.03	Generalabonnemente auf Tageskarten		50'400.00				73'555.00
<b>7</b>	<b>Umweltschutz und Raumordnung Nettoergebnis</b>	<b>5'014'845.00</b>	<b>3'971'276.00</b>	<b>4'903'289.00</b>	<b>3'921'146.00</b>	<b>4'419'290.63</b>	<b>3'542'925.13</b>
			<b>1'043'569.00</b>		<b>982'143.00</b>		<b>876'365.50</b>
<b>71</b>	<b>Wasserversorgung</b>	<b>1'641'740.00</b>	<b>1'641'740.00</b>	<b>1'786'569.00</b>	<b>1'786'569.00</b>	<b>1'335'072.39</b>	<b>1'335'072.39</b>
<b>710</b>	<b>Wasserversorgung</b>	<b>1'641'740.00</b>	<b>1'641'740.00</b>	<b>1'786'569.00</b>	<b>1'786'569.00</b>	<b>1'335'072.39</b>	<b>1'335'072.39</b>
<b>7101</b>	<b>Wasserversorgung SF</b>	<b>1'641'740.00</b>	<b>1'641'740.00</b>	<b>1'786'569.00</b>	<b>1'786'569.00</b>	<b>1'335'072.39</b>	<b>1'335'072.39</b>
<b>7101</b>	<b>Wasserversorgung SF</b>	<b>1'641'740.00</b>	<b>1'641'740.00</b>	<b>1'786'569.00</b>	<b>1'786'569.00</b>	<b>1'335'072.39</b>	<b>1'335'072.39</b>
3010.00	Löhne Verwaltungs- und Betriebspersonal	207'006.00		198'100.00		195'751.48	
3050.00	AG-Beiträge AHV, IV, EO, ALV, FAK und Verw.kosten	17'485.00		16'800.00		14'705.25	
3052.00	AG-Beiträge an Pensionskasse	28'378.00		28'000.00		26'295.60	
3053.00	AG-Beiträge an Unfallversicherung	4'218.00		5'200.00		5'885.95	
3055.00	AG-Beiträge an Krankentaggeldversicherungen	1'307.00		3'800.00			
3090.60	Aus- und Weiterbildung des Personals WV	4'500.00		4'500.00		1'565.40	

Erfolgsrechnung		Budget 2025		Budget 2024		Jahresrechnung 2023	
		Aufwand	Ertrag	Aufwand	Ertrag	Aufwand	Ertrag
3100.10	EDV-Verbrauchsmaterial	500.00		500.00			
3100.60	Büromaterial	500.00		500.00		337.70	
3101.60	Betriebs-, Verbrauchsmaterial	2'000.00		2'000.00		1'672.00	
3102.60	Drucksachen, Publikationen	500.00		500.00			
3111.60	Anschaffung Maschinen, Geräte, Fahrzeuge	32'000.00		22'000.00		21'942.65	
3113.00	Hardware	2'000.00		2'000.00		500.00	
3118.01	Software	1'500.00		1'500.00		7'798.55	
3120.60	Ver- und Entsorgung Liegenschaften VV	55'000.00		65'000.00		51'547.10	
3130.08	EDV-Beratung und -support	500.00		500.00		550.00	
3130.60	Portokosten	1'600.00		1'600.00		1'395.00	
3130.61	Telefongebühren	2'500.00		2'500.00		1'760.50	
3130.62	Nachführen Leitungskataster Wasserversorgung	25'000.00		30'000.00		22'660.00	
3132.02	Honorare für Wasserproben	9'000.00		11'500.00		7'706.50	
3133.02	Informatik-Nutzungsaufwand (Leitungskosten RIO)	7'000.00		7'000.00		586.00	
3134.00	Sachversicherungsprämien	3'500.00		3'500.00		3'432.00	
3143.01	Unterhalt Tiefbauten Wasserversorgung	215'000.00		222'000.00		245'890.60	
3143.11	Unterhalt Reservoir & Pumpwerke	25'600.00		21'500.00		15'266.10	
3144.00	Unterhalt Hochbauten, Gebäude	1'500.00				1'500.00	
3151.60	Unterhalt Fahrzeuge	7'500.00		7'500.00		3'185.35	
3158.01	EDV-Service Kosten	1'500.00		3'000.00			
3162.00	Raten für operatives Leasing/Mietleasing	2'500.00		2'500.00			
3170.00	Reisekosten und Spesen					65.00	
3181.60	Tatsächliche Forderungsverluste WV					.09	
3192.60	Abgeltung von Nutzungsrechten Dritter	27'500.00		27'500.00		25'161.55	
3199.00	Übriger Betriebsaufwand	1'000.00		1'000.00			
3300.01	Planmässige Abschreibungen WV	161'930.00		123'130.00		103'600.30	
3300.25	Planmässige Abschreibungen altes VV	126'270.00		126'269.00		126'269.00	
3510.00	Einlagen in Spezialfinanzierungen EK	54'427.00					
3510.10	Einlage in Werterhalt	51'149.00					
3612.60	Betriebskostenbeitrag an SWG	390'000.00		402'500.00		316'778.00	
3612.61	Beitrag an Reservefonds der SWG	6'500.00		6'500.00		6'450.00	
3910.00	Int. Verrechnungen von Dienstleistungen Verwaltung	47'770.00		47'770.00		46'300.00	
3910.10	Int. Verrechnungen von Dienstleistungen Werkhof	33'000.00		283'000.00		32'736.50	

Erfolgsrechnung		Budget 2025		Budget 2024		Jahresrechnung 2023	
		Aufwand	Ertrag	Aufwand	Ertrag	Aufwand	Ertrag
3940.01	Int. Verrechnungen von Zinsen und Finanzaufwand WV	82'600.00		105'400.00		45'778.22	
4240.60	Wasserzins Biberist		1'220'000.00		980'000.00		1'053'282.93
4240.61	Wasserzins Lohn-Ammannsegg		231'000.00		168'000.00		167'875.20
4240.62	Wassergebühren ab Hydranten		1'000.00		1'000.00		480.00
4240.80	Kehrichtgebühren						44.15
4260.00	Rückerstattungen und Kostenbeteiligungen Dritter						15'000.00
4260.60	Rückerstattungen und Kostenbeteiligungen Dritter		10'000.00		20'000.00		672.00
4510.00	Entnahme aus Spezialfinanzierungen des EK				617'569.00		76'711.41
4510.10	Entnahme Werterhalt		163'240.00				4'939.00
4910.10	Int. Verrechnungen von Dienstleistungen Werkhof		16'500.00				16'067.70
<b>72</b>	<b>Abwasserbeseitigung</b>	<b>1'333'276.00</b>	<b>1'333'276.00</b>	<b>1'118'977.00</b>	<b>1'118'977.00</b>	<b>1'265'440.92</b>	<b>1'265'440.92</b>
<b>720</b>	<b>Abwasserbeseitigung</b>	<b>1'333'276.00</b>	<b>1'333'276.00</b>	<b>1'118'977.00</b>	<b>1'118'977.00</b>	<b>1'265'440.92</b>	<b>1'265'440.92</b>
<b>7201</b>	<b>Abwasserbeseitigung SF</b>	<b>1'333'276.00</b>	<b>1'333'276.00</b>	<b>1'118'977.00</b>	<b>1'118'977.00</b>	<b>1'265'440.92</b>	<b>1'265'440.92</b>
<b>7201</b>	<b>Abwasserbeseitigung SF</b>	<b>1'333'276.00</b>	<b>1'333'276.00</b>	<b>1'118'977.00</b>	<b>1'118'977.00</b>	<b>1'265'440.92</b>	<b>1'265'440.92</b>
3000.00	Löhne, Tag- und Sitzungsgelder Behörden und Komm.	300.00		300.00			
3090.70	Aus- und Weiterbildung des Personals ABW	1'500.00		2'000.00			
3101.70	Betriebs-, Verbrauchsmaterial	5'000.00		5'000.00		545.40	
3130.01	Nachführen Leitungskataster Abwasserbeseitigung	30'000.00		30'000.00		23'135.00	
3130.70	Portokosten	1'500.00		1'500.00		1'395.00	
3134.00	Sachversicherungsprämien	600.00		600.00			
3143.02	Unterhalt Tiefbauten Abwasserbeseitigung	204'000.00		206'000.00		210'474.68	
3181.70	Tatsächliche Forderungsverluste ABW					753.45	
3199.00	Übriger Betriebsaufwand	1'000.00		1'000.00		33.05	
3300.02	Planmässige Abschreibungen ABW	23'090.00		8'400.00		5'887.70	
3300.25	Planmässige Abschreibungen altes VV	156'710.00		156'707.00		156'705.00	
3510.00	Einlagen in Spezialfinanzierungen EK					97'319.14	
3510.10	Einlage in Werterhalt	207'476.00		50'000.00		67'973.00	
3612.70	Betriebskostenbeitrag an ZASE	600'200.00		570'000.00		601'968.70	
3910.00	Int. Verrechnungen von Dienstleistungen Verwaltung	43'400.00		42'470.00		41'000.00	



Erfolgsrechnung		Budget 2025		Budget 2024		Jahresrechnung 2023	
		Aufwand	Ertrag	Aufwand	Ertrag	Aufwand	Ertrag
3910.10	Int. Verrechnungen von Dienstleistungen Werkhof	58'500.00		45'000.00		58'250.80	
4240.70	Abwasser-Verbrauchsgebühr		440'000.00		550'000.00		629'604.72
4240.71	Abwasser-Grundgebühr		510'000.00		500'000.00		506'081.70
4260.70	Rückerstattungen und Kostenbeteiligungen Dritter						671.95
4510.00	Entnahme aus Spezialfinanzierungen des EK		301'986.00		5'377.00		
4510.10	Entnahme Werterhalt		23'090.00				68'843.00
4631.70	Beiträge vom Kanton		34'500.00		34'500.00		34'422.80
4940.02	Int. Verrechnungen von Zinsen und Finanzaufwand ABW		23'700.00		29'100.00		25'816.75
<b>73</b>	<b>Abfallbeseitigung</b>	<b>960'060.00</b>	<b>950'060.00</b>	<b>992'800.00</b>	<b>975'800.00</b>	<b>928'924.92</b>	<b>919'544.22</b>
	<b>Nettoergebnis</b>		<b>10'000.00</b>		<b>17'000.00</b>		<b>9'380.70</b>
<b>730</b>	<b>Abfallbeseitigung</b>	<b>960'060.00</b>	<b>950'060.00</b>	<b>992'800.00</b>	<b>975'800.00</b>	<b>928'924.92</b>	<b>919'544.22</b>
	<b>Nettoergebnis</b>		<b>10'000.00</b>		<b>17'000.00</b>		<b>9'380.70</b>
<b>7300</b>	<b>Abfallbeseitigung</b>	<b>10'000.00</b>		<b>17'000.00</b>		<b>9'380.70</b>	
<b>7300</b>	<b>Abfallbeseitigung allgemein</b>	<b>10'000.00</b>		<b>17'000.00</b>		<b>9'380.70</b>	
3631.00	Beiträge an Kanton	7'000.00		9'000.00		6'780.50	
3632.06	Kostenanteil Konfiskatraum ZASE Subingen	3'000.00		3'000.00		2'600.20	
3910.10	Int. Verrechnungen von Dienstleistungen Werkhof			5'000.00			
<b>7301</b>	<b>Abfallbeseitigung SF</b>	<b>950'060.00</b>	<b>950'060.00</b>	<b>975'800.00</b>	<b>975'800.00</b>	<b>919'544.22</b>	<b>919'544.22</b>
<b>7301</b>	<b>Abfallbeseitigung SF</b>	<b>950'060.00</b>	<b>950'060.00</b>	<b>975'800.00</b>	<b>975'800.00</b>	<b>919'544.22</b>	<b>919'544.22</b>
3102.80	Drucksachen, Publikationen	4'000.00		4'500.00		2'249.80	
3109.80	Einkauf Entsorgungsmarken	10'500.00		8'500.00		6'068.45	
3130.80	Kehrichtabfuhr	295'000.00		260'000.00		295'967.05	
3130.81	Kosten der Kehrichtverbrennung			8'500.00			
3130.82	Deponieplatz	2'000.00		2'000.00		753.20	
3130.83	Altglas-, Altöl-, Alteisenbeseitigung, Karton und Sondermü	125'000.00		130'000.00		104'721.40	
3130.84	Grünabfuhr	285'000.00		300'000.00		275'094.25	
3130.85	KENOVA AG Zuchwil	40'000.00		40'000.00		41'632.45	

Erfolgsrechnung		Budget 2025		Budget 2024		Jahresrechnung 2023	
		Aufwand	Ertrag	Aufwand	Ertrag	Aufwand	Ertrag
3144.80	Unterhalt Kehrichtsammelstellen	5'000.00		5'000.00		6'652.00	
3181.80	Tatsächliche Forderungsverluste ABF	40'700.00		50'000.00		39'093.12	
3199.00	Übriger Betriebsaufwand	5'000.00		7'500.00		11'868.95	
3300.03	Planmässige Abschreibungen ABF	1'760.00		1'700.00		1'765.85	
3910.00	Int. Verrechnungen von Dienstleistungen Verwaltung	40'100.00		40'100.00		37'700.00	
3910.10	Int. Verrechnungen von Dienstleistungen Werkhof	96'000.00		118'000.00		95'977.70	
4240.80	Kehrichtgebühren		840'000.00		840'000.00		830'506.80
4250.80	Verkauf Entsorgungsmarken		2'000.00		1'800.00		2'070.95
4510.00	Entnahme aus Spezialfinanzierungen des EK		52'160.00		76'800.00		46'873.87
4636.80	Beiträge für Separat-Entsorgung		55'000.00		55'000.00		38'413.19
4940.03	Int. Verrechnungen von Zinsen und Finanzaufwand ABF		900.00		2'200.00		1'679.41
<b>74</b>	<b>Verbauungen</b>	<b>345'370.00</b>	<b>18'000.00</b>	<b>345'372.00</b>	<b>18'000.00</b>	<b>326'505.30</b>	<b>13'030.10</b>
	<b>Nettoergebnis</b>		<b>327'370.00</b>		<b>327'372.00</b>		<b>313'475.20</b>
<b>741</b>	<b>Gewässerverbauungen</b>	<b>345'370.00</b>	<b>18'000.00</b>	<b>345'372.00</b>	<b>18'000.00</b>	<b>326'505.30</b>	<b>13'030.10</b>
	<b>Nettoergebnis</b>		<b>327'370.00</b>		<b>327'372.00</b>		<b>313'475.20</b>
<b>7410</b>	<b>Gewässerverbauungen</b>	<b>345'370.00</b>	<b>18'000.00</b>	<b>345'372.00</b>	<b>18'000.00</b>	<b>326'505.30</b>	<b>13'030.10</b>
<b>7410</b>	<b>Gewässerverbauungen</b>	<b>345'370.00</b>	<b>18'000.00</b>	<b>345'372.00</b>	<b>18'000.00</b>	<b>326'505.30</b>	<b>13'030.10</b>
3142.00	Unterhalt Wasserbau	51'000.00		82'000.00		38'261.00	
3631.00	Beiträge an Kanton	6'000.00		6'000.00			
3660.00	Planmässige Abschreibungen Investitionsbeiträge	33'680.00		33'680.00		33'683.00	
3660.25	Planmässige Abschreibungen Investitionsbeiträge altes V'	121'690.00		121'692.00		121'691.00	
3910.10	Int. Verrechnungen von Dienstleistungen Werkhof	133'000.00		102'000.00		132'870.30	
4631.00	Beiträge vom Kanton		18'000.00		18'000.00		13'030.10
<b>75</b>	<b>Arten- und Landschaftsschutz</b>	<b>68'700.00</b>		<b>106'200.00</b>		<b>65'682.90</b>	
	<b>Nettoergebnis</b>		<b>68'700.00</b>		<b>106'200.00</b>		<b>65'682.90</b>
<b>750</b>	<b>Arten- und Landschaftsschutz</b>	<b>68'700.00</b>		<b>106'200.00</b>		<b>65'682.90</b>	
	<b>Nettoergebnis</b>		<b>68'700.00</b>		<b>106'200.00</b>		<b>65'682.90</b>

Erfolgsrechnung		Budget 2025		Budget 2024		Jahresrechnung 2023	
		Aufwand	Ertrag	Aufwand	Ertrag	Aufwand	Ertrag
<b>7500</b>	<b>Arten- und Landschaftsschutz</b>	<b>68'700.00</b>		<b>106'200.00</b>		<b>65'682.90</b>	
<b>7500</b>	<b>Arten- und Landschaftsschutz</b>	<b>68'700.00</b>		<b>106'200.00</b>		<b>65'682.90</b>	
3631.00	Beiträge an Kanton	63'400.00		101'000.00		60'452.90	
3632.00	Beiträge an Gemeinden und Zweckverbände	5'300.00		5'200.00		5'230.00	
<b>76</b>	<b>Bekämpfung von Umweltverschmutzung</b>			<b>33'470.00</b>			
	<b>Nettoergebnis</b>				<b>33'470.00</b>		
<b>769</b>	<b>Übrige Bekämpfung von Umweltverschmutzung</b>			<b>33'470.00</b>			
	<b>Nettoergebnis</b>				<b>33'470.00</b>		
<b>7690</b>	<b>Übrige Bekämpfung von Umweltverschmutzung</b>			<b>33'470.00</b>			
<b>7690</b>	<b>Bekämpfung von Umweltverschmutz.</b>			<b>33'470.00</b>			
3320.00	Planmässige Abschreibungen immat. Anlagen			33'470.00			
<b>77</b>	<b>Übriger Umweltschutz</b>	<b>264'809.00</b>	<b>7'200.00</b>	<b>228'900.00</b>	<b>800.00</b>	<b>185'130.40</b>	<b>6'934.50</b>
	<b>Nettoergebnis</b>		<b>257'609.00</b>		<b>228'100.00</b>		<b>178'195.90</b>
<b>771</b>	<b>Friedhof und Bestattung</b>	<b>264'809.00</b>	<b>7'200.00</b>	<b>228'900.00</b>	<b>800.00</b>	<b>185'130.40</b>	<b>6'934.50</b>
	<b>Nettoergebnis</b>		<b>257'609.00</b>		<b>228'100.00</b>		<b>178'195.90</b>
<b>7710</b>	<b>Friedhof und Bestattung allgemein</b>	<b>264'809.00</b>	<b>7'200.00</b>	<b>228'900.00</b>	<b>800.00</b>	<b>185'130.40</b>	<b>6'934.50</b>
<b>7710</b>	<b>Friedhof und Bestattung allgemein</b>	<b>264'809.00</b>	<b>7'200.00</b>	<b>228'900.00</b>	<b>800.00</b>	<b>185'130.40</b>	<b>6'934.50</b>
3001.00	Vergütungen an Behörden und Kommissionen	2'500.00		2'500.00		2'400.00	
3010.00	Löhne Verwaltungs- und Betriebspersonal	9'648.00		11'700.00		10'960.85	
3050.00	AG-Beiträge AHV, IV, EO, ALV, FAK und Verw.kosten	1'004.00		1'100.00		875.85	
3052.00	AG-Beiträge an Pensionskasse	1'206.00		1'200.00			
3053.00	AG-Beiträge an Unfallversicherung	301.00		300.00		335.75	
3055.00	AG-Beiträge an Krankentaggeldversicherungen	100.00		300.00			

Erfolgsrechnung		Budget 2025		Budget 2024		Jahresrechnung 2023	
		Aufwand	Ertrag	Aufwand	Ertrag	Aufwand	Ertrag
3102.00	Drucksachen, Publikationen	450.00				399.00	
3111.00	Anschaffung Maschinen, Geräte, Fahrzeuge			1'500.00			
3120.00	Ver- und Entsorgung Liegenschaften VV	4'000.00		4'000.00		3'053.05	
3130.16	Abfallgebühren	3'000.00		3'000.00		2'061.35	
3130.17	Bestattungen	25'000.00		22'500.00		24'170.15	
3134.00	Sachversicherungsprämien	500.00		400.00		400.40	
3140.04	Unterhalt Friedhof	2'000.00		9'500.00			
3140.06	Gärtnerarbeiten	81'000.00		81'000.00		78'766.55	
3140.07	Neuanpflanzungen Neugestaltungen	30'500.00		23'500.00		20'025.50	
3140.08	Grabsteinarbeiten	1'000.00		8'000.00		601.45	
3140.09	Reparaturen			1'000.00			
3140.10	Gräberunterhalt	24'300.00		500.00			
3140.11	Aushub Gräber	32'000.00		31'000.00		17'271.20	
3144.00	Unterhalt Hochbauten, Gebäude	26'800.00		6'400.00		5'615.75	
3300.25	Planmässige Abschreibungen altes VV	18'000.00		18'000.00		18'000.00	
3910.10	Int. Verrechnungen von Dienstleistungen Werkhof	1'500.00		1'500.00		193.55	
4240.77	Gebühren Friedhofhalle		1'200.00		300.00		300.00
4240.78	Grabgebühren		4'000.00		500.00		3'900.00
4260.00	Rückerstattungen und Kostenbeteiligungen Dritter		2'000.00				2'734.50
<b>79</b>	<b>Raumordnung</b>	<b>400'890.00</b>	<b>21'000.00</b>	<b>291'001.00</b>	<b>21'000.00</b>	<b>312'533.80</b>	<b>2'903.00</b>
	<b>Nettoergebnis</b>		<b>379'890.00</b>		<b>270'001.00</b>		<b>309'630.80</b>
<b>790</b>	<b>Raumordnung</b>	<b>400'890.00</b>	<b>21'000.00</b>	<b>291'001.00</b>	<b>21'000.00</b>	<b>312'533.80</b>	<b>2'903.00</b>
	<b>Nettoergebnis</b>		<b>379'890.00</b>		<b>270'001.00</b>		<b>309'630.80</b>
<b>7900</b>	<b>Raumordnung allgemein</b>	<b>399'390.00</b>	<b>21'000.00</b>	<b>289'501.00</b>	<b>21'000.00</b>	<b>312'533.80</b>	<b>2'903.00</b>
<b>7900</b>	<b>Raumordnung allgemein</b>	<b>399'390.00</b>	<b>21'000.00</b>	<b>289'501.00</b>	<b>21'000.00</b>	<b>312'533.80</b>	<b>2'903.00</b>
3000.00	Löhne, Tag- und Sitzungsgelder Behörden und Komm.	2'500.00		2'500.00		1'300.00	
3050.00	AG-Beiträge AHV, IV, EO, ALV, FAK und Verw.kosten			200.00			
3053.00	AG-Beiträge an Unfallversicherung					15.45	
3130.00	Dienstleistungen Dritter	210'000.00		90'000.00		91'413.65	

Erfolgsrechnung		Budget 2025		Budget 2024		Jahresrechnung 2023	
		Aufwand	Ertrag	Aufwand	Ertrag	Aufwand	Ertrag
3130.20	Verbandsbeiträge	4'000.00		4'000.00		4'009.15	
3130.21	Energiestadt	6'000.00		31'200.00		38'315.00	
3132.00	Honorare externe Berater, Gutachter, Fachexperten	90'000.00		90'000.00		91'134.25	
3320.00	Planmässige Abschreibungen immat. Anlagen	16'980.00		695.00		16'984.00	
3320.25	Planmässige Abschreibungen immat. Anlagen altes VV	23'910.00		23'906.00		23'905.00	
3632.04	Beitrag an Regionalplanungsgruppe Solothurn u. U.	46'000.00		47'000.00		45'457.30	
4260.00	Rückerstattungen und Kostenbeteiligungen Dritter		15'000.00		15'000.00		2'903.00
4610.00	Entschädigungen vom Bund		2'000.00		2'000.00		
4611.00	Entschädigungen vom Kanton		4'000.00		4'000.00		
<b>7906</b>	<b>Regionale Planungsgruppen</b>	<b>1'500.00</b>		<b>1'500.00</b>			
<b>7906</b>	<b>Regionale Planungsgruppen</b>	<b>1'500.00</b>		<b>1'500.00</b>			
3130.00	Dienstleistungen Dritter	1'500.00		1'500.00			
<b>8</b>	<b>Volkswirtschaft</b>	<b>116'676.00</b>	<b>567'500.00</b>	<b>117'850.00</b>	<b>510'000.00</b>	<b>99'986.40</b>	<b>567'495.07</b>
	<b>Nettoergebnis</b>	<b>450'824.00</b>		<b>392'150.00</b>		<b>467'508.67</b>	
<b>81</b>	<b>Landwirtschaft</b>	<b>9'600.00</b>		<b>11'100.00</b>		<b>8'348.75</b>	
	<b>Nettoergebnis</b>		<b>9'600.00</b>		<b>11'100.00</b>		<b>8'348.75</b>
<b>812</b>	<b>Strukturverbesserungen</b>	<b>9'600.00</b>		<b>11'100.00</b>		<b>8'348.75</b>	
	<b>Nettoergebnis</b>		<b>9'600.00</b>		<b>11'100.00</b>		<b>8'348.75</b>
<b>8120</b>	<b>Strukturverbesserungen</b>	<b>9'600.00</b>		<b>11'100.00</b>		<b>8'348.75</b>	
<b>8120</b>	<b>Strukturverbesserungen</b>	<b>9'600.00</b>		<b>11'100.00</b>		<b>8'348.75</b>	
3000.00	Löhne, Tag- und Sitzungsgelder Behörden und Komm.	1'100.00		2'400.00		768.00	
3050.00	AG-Beiträge AHV, IV, EO, ALV, FAK und Verw.kosten			200.00			
3053.00	AG-Beiträge an Unfallversicherung					8.05	
3631.00	Beiträge an Kanton	8'500.00		8'500.00		7'572.70	
<b>82</b>	<b>Forstwirtschaft</b>	<b>49'000.00</b>		<b>48'100.00</b>		<b>45'755.00</b>	

Erfolgsrechnung		Budget 2025		Budget 2024		Jahresrechnung 2023	
		Aufwand	Ertrag	Aufwand	Ertrag	Aufwand	Ertrag
	<b>Nettoergebnis</b>		<b>49'000.00</b>		<b>48'100.00</b>		<b>45'755.00</b>
<b>820</b>	<b>Forstwirtschaft</b>	<b>49'000.00</b>		<b>48'100.00</b>		<b>45'755.00</b>	
	<b>Nettoergebnis</b>		<b>49'000.00</b>		<b>48'100.00</b>		<b>45'755.00</b>
<b>8200</b>	<b>Forstwirtschaft</b>	<b>49'000.00</b>		<b>48'100.00</b>		<b>45'755.00</b>	
<b>8200</b>	<b>Forstwirtschaft</b>	<b>49'000.00</b>		<b>48'100.00</b>		<b>45'755.00</b>	
3631.00	Beiträge an Kanton	49'000.00		48'100.00		45'755.00	
<b>84</b>	<b>Tourismus</b>	<b>13'800.00</b>		<b>13'800.00</b>		<b>8'077.45</b>	
	<b>Nettoergebnis</b>		<b>13'800.00</b>		<b>13'800.00</b>		<b>8'077.45</b>
<b>840</b>	<b>Tourismus</b>	<b>13'800.00</b>		<b>13'800.00</b>		<b>8'077.45</b>	
	<b>Nettoergebnis</b>		<b>13'800.00</b>		<b>13'800.00</b>		<b>8'077.45</b>
<b>8400</b>	<b>Tourismus</b>	<b>13'800.00</b>		<b>13'800.00</b>		<b>8'077.45</b>	
<b>8400</b>	<b>Tourismus</b>	<b>13'800.00</b>		<b>13'800.00</b>		<b>8'077.45</b>	
3130.07	Dienstleistungen Dritter (Dorfschmuck)	13'000.00		13'000.00		7'397.45	
3130.20	Verbandsbeiträge	800.00		800.00		680.00	
<b>85</b>	<b>Industrie, Gewerbe, Handel</b>	<b>44'276.00</b>		<b>44'850.00</b>		<b>37'805.20</b>	
	<b>Nettoergebnis</b>		<b>44'276.00</b>		<b>44'850.00</b>		<b>37'805.20</b>
<b>850</b>	<b>Industrie, Gewerbe, Handel</b>	<b>44'276.00</b>		<b>44'850.00</b>		<b>37'805.20</b>	
	<b>Nettoergebnis</b>		<b>44'276.00</b>		<b>44'850.00</b>		<b>37'805.20</b>
<b>8500</b>	<b>Industrie, Gewerbe, Handel</b>	<b>44'276.00</b>		<b>44'850.00</b>		<b>37'805.20</b>	
<b>8500</b>	<b>Industrie, Gewerbe, Handel</b>	<b>44'276.00</b>		<b>44'850.00</b>		<b>37'805.20</b>	
3102.00	Drucksachen, Publikationen	17'800.00		17'800.00		17'090.00	
3130.20	Verbandsbeiträge	21'476.00		21'050.00		20'715.20	

Erfolgsrechnung		Budget 2025		Budget 2024		Jahresrechnung 2023	
		Aufwand	Ertrag	Aufwand	Ertrag	Aufwand	Ertrag
3132.00	Honorare externe Berater, Gutachter, Fachexperten	5'000.00		6'000.00			
<b>87</b>	<b>Brennstoffe und Energie</b>		<b>567'500.00</b>		<b>510'000.00</b>		<b>567'495.07</b>
	<b>Nettoergebnis</b>	<b>567'500.00</b>		<b>510'000.00</b>		<b>567'495.07</b>	
<b>871</b>	<b>Elektrizität</b>		<b>567'500.00</b>		<b>510'000.00</b>		<b>567'495.07</b>
	<b>Nettoergebnis</b>	<b>567'500.00</b>		<b>510'000.00</b>		<b>567'495.07</b>	
<b>8710</b>	<b>Elektrizität allgemein</b>		<b>567'500.00</b>		<b>510'000.00</b>		<b>567'495.07</b>
<b>8710</b>	<b>Elektrizität allgemein</b>		<b>567'500.00</b>		<b>510'000.00</b>		<b>567'495.07</b>
4120.00	Konzessionen Energie		307'500.00		250'000.00		307'495.07
4462.00	Finanzertrag		260'000.00		260'000.00		260'000.00
<b>9</b>	<b>Finanzen und Steuern</b>	<b>948'875.00</b>	<b>37'731'366.00</b>	<b>1'022'811.00</b>	<b>36'001'139.00</b>	<b>1'353'405.03</b>	<b>33'821'835.56</b>
	<b>Nettoergebnis</b>	<b>36'782'491.00</b>		<b>34'978'328.00</b>		<b>32'468'430.53</b>	
<b>91</b>	<b>Steuern</b>	<b>473'100.00</b>	<b>33'064'800.00</b>	<b>389'400.00</b>	<b>31'386'400.00</b>	<b>906'353.43</b>	<b>30'292'556.27</b>
	<b>Nettoergebnis</b>	<b>32'591'700.00</b>		<b>30'997'000.00</b>		<b>29'386'202.84</b>	
<b>910</b>	<b>Steuern</b>	<b>473'100.00</b>	<b>33'064'800.00</b>	<b>389'400.00</b>	<b>31'386'400.00</b>	<b>906'353.43</b>	<b>30'292'556.27</b>
	<b>Nettoergebnis</b>	<b>32'591'700.00</b>		<b>30'997'000.00</b>		<b>29'386'202.84</b>	
<b>9100</b>	<b>Allgemeine Gemeindesteuern</b>	<b>449'400.00</b>	<b>31'704'200.00</b>	<b>365'400.00</b>	<b>30'125'800.00</b>	<b>882'753.43</b>	<b>28'984'552.62</b>
<b>9100</b>	<b>Allgemeine Gemeindesteuern</b>	<b>449'400.00</b>	<b>31'704'200.00</b>	<b>365'400.00</b>	<b>30'125'800.00</b>	<b>882'753.43</b>	<b>28'984'552.62</b>
3180.10	Einzelwertberichtigung a/STE-Ford. (Delkredere) NP					41'1855.01	
3180.11	Pauschalwertberichtigungen auf STE-Forderungen (Delkredere) NP					-10'572.69	
3180.20	Einzelwertberichtigung a/STE-Ford. (Delkredere) JP					-50'969.85	
3180.21	Pauschalwertberichtigungen auf STE-Forderungen (Delkredere) JP					-6'993.11	
3181.10	Tatsächliche Forderungsverluste STE NP	437'000.00		359'600.00		420'269.27	
3181.20	Tatsächliche Forderungsverluste STE JP					107'235.60	
3631.10	Pauschale Steueranrechnung	12'400.00		5'800.00		11'929.20	

Erfolgsrechnung		Budget 2025		Budget 2024		Jahresrechnung 2023	
		Aufwand	Ertrag	Aufwand	Ertrag	Aufwand	Ertrag
4000.00	Gemeindesteuern natürliche Personen Rechnungsjahr		27'734'000.00		26'669'000.00		24'751'480.75
4000.10	Gemeindesteuern natürliche Personen Vorjahre						836'100.00
4000.80	Nachsteuern		28'300.00		73'100.00		27'551.70
4000.90	Eingang abgeschriebener Forderungen		87'500.00		104'800.00		84'102.11
4002.00	Quellensteuern natürliche Personen		604'300.00		597'500.00		580'885.06
4002.10	Quellensteuern natürliche Personen Vorjahre		45'100.00		19'400.00		43'444.45
4010.00	Gemeindesteuern juristische Personen Rechnungsjahr		3'105'000.00		2'562'000.00		2'259'884.45
4010.10	Gemeindesteuern juristische Personen Vorjahre		100'000.00		100'000.00		401'104.10
<b>9101</b>	<b>Sondersteuern</b>	<b>23'700.00</b>	<b>1'360'600.00</b>	<b>24'000.00</b>	<b>1'260'600.00</b>	<b>23'600.00</b>	<b>1'308'003.65</b>
<b>9101</b>	<b>Sondersteuern</b>	<b>23'700.00</b>	<b>1'360'600.00</b>	<b>24'000.00</b>	<b>1'260'600.00</b>	<b>23'600.00</b>	<b>1'308'003.65</b>
3181.10	Tatsächliche Forderungsverluste STE NP	1'700.00		2'700.00		1'680.00	
3611.00	Entschädigungen an Kanton	22'000.00		21'300.00		21'920.00	
4022.00	Grundstückgewinnsteuern		372'500.00		466'800.00		358'097.35
4022.10	Sondersteuern (Kapitalabfindung)		911'100.00		721'000.00		875'846.30
4033.00	Hundesteuern		77'000.00		72'800.00		74'060.00
<b>93</b>	<b>Finanz- und Lastenausgleich</b>		<b>3'159'100.00</b>		<b>2'265'577.00</b>		<b>2'682'700.00</b>
	<b>Nettoergebnis</b>	<b>3'159'100.00</b>		<b>2'265'577.00</b>		<b>2'682'700.00</b>	
<b>930</b>	<b>Finanz- und Lastenausgleich</b>		<b>3'159'100.00</b>		<b>2'265'577.00</b>		<b>2'682'700.00</b>
	<b>Nettoergebnis</b>	<b>3'159'100.00</b>		<b>2'265'577.00</b>		<b>2'682'700.00</b>	
<b>9300</b>	<b>Finanz- und Lastenausgleich</b>		<b>3'159'100.00</b>		<b>2'265'577.00</b>		<b>2'682'700.00</b>
<b>9300</b>	<b>Finanz- und Lastenausgleich</b>		<b>3'159'100.00</b>		<b>2'265'577.00</b>		<b>2'682'700.00</b>
4621.50	Beitrag Ressourcenausgleich		2'348'880.00		1'600'253.00		2'003'534.00
4621.60	Beitrag Lastenausgleich		457'680.00		397'453.00		350'228.00
4621.61	arbeitsmarktl. Lasten- und Härtefallausgleich STAF		352'540.00		267'871.00		328'938.00
<b>96</b>	<b>Vermögens- und Schuldenverwaltung</b>	<b>475'775.00</b>	<b>393'045.00</b>	<b>633'411.00</b>	<b>361'590.00</b>	<b>398'934.08</b>	<b>369'718.29</b>
	<b>Nettoergebnis</b>		<b>82'730.00</b>		<b>271'821.00</b>		<b>29'215.79</b>



Erfolgsrechnung		Budget 2025		Budget 2024		Jahresrechnung 2023	
		Aufwand	Ertrag	Aufwand	Ertrag	Aufwand	Ertrag
<b>961</b>	<b>Zinsen</b>	<b>475'775.00</b>	<b>371'545.00</b>	<b>633'411.00</b>	<b>340'590.00</b>	<b>398'934.08</b>	<b>306'181.84</b>
	<b>Nettoergebnis</b>		<b>104'230.00</b>		<b>292'821.00</b>		<b>92'752.24</b>
<b>9610</b>	<b>Zinsen</b>	<b>475'775.00</b>	<b>371'545.00</b>	<b>633'411.00</b>	<b>340'590.00</b>	<b>398'934.08</b>	<b>306'181.84</b>
<b>9610</b>	<b>Zinsen</b>	<b>475'775.00</b>	<b>371'545.00</b>	<b>633'411.00</b>	<b>340'590.00</b>	<b>398'934.08</b>	<b>306'181.84</b>
3130.15	Bank- und Postgebühren	50'000.00		50'000.00		49'234.10	
3401.00	Verzinsung kurzfristige Finanzverbindlichkeiten					2'729.95	
3406.00	Verzinsung langfristige Finanzverbindlichkeiten	389'800.00		522'801.00		308'640.30	
3499.01	Zinsvergütungen auf Steuern	10'810.00		28'600.00		10'388.22	
3501.00	Einlagen in Fonds des FK	565.00		710.00		445.35	
3940.02	Int. Verrechnungen von Zinsen und Finanzaufwand ABW	23'700.00		29'100.00		25'816.75	
3940.03	Int. Verrechnungen von Zinsen und Finanzaufwand ABF	900.00		2'200.00		1'679.41	
4400.00	Zinsen flüssige Mittel						42.30
4401.01	Verzugszinsen		216'000.00		178'000.00		207'714.57
4420.00	Dividenden Finanzvermögen		2'500.00		1'600.00		2'571.75
4451.01	Ertrag Anteilscheine GAA Weissenstein		26'850.00		26'850.00		26'850.00
4451.03	Erträge aus Beteiligungen VV		625.00				625.00
4499.00	Übriger Finanzertrag						22'600.00
4910.00	Int. Verrechnungen von Dienstleistungen Verwaltung		42'970.00		28'740.00		
4940.01	Int. Verrechnungen von Zinsen und Finanzaufwand WV		82'600.00		105'400.00		45'778.22
<b>963</b>	<b>Liegenschaften des Finanzvermögens</b>		<b>21'500.00</b>		<b>21'000.00</b>		<b>48'931.45</b>
	<b>Nettoergebnis</b>	<b>21'500.00</b>		<b>21'000.00</b>		<b>48'931.45</b>	
<b>9630</b>	<b>Liegenschaften des Finanzvermögens</b>		<b>21'500.00</b>		<b>21'000.00</b>		<b>48'931.45</b>
<b>9630</b>	<b>Liegenschaften des Finanzvermögens</b>		<b>21'500.00</b>		<b>21'000.00</b>		<b>48'931.45</b>
4430.00	Pacht und Mietzinse FV		12'000.00		12'000.00		12'003.75
4430.30	Baurechtszins WBG Biberist GB 1355		9'500.00		9'000.00		36'927.70
<b>969</b>	<b>Finanzvermögen, übriges</b>						<b>14'605.00</b>

Erfolgsrechnung		Budget 2025		Budget 2024		Jahresrechnung 2023	
		Aufwand	Ertrag	Aufwand	Ertrag	Aufwand	Ertrag
<b>Nettoergebnis</b>						<b>14'605.00</b>	
<b>9690</b>	<b>Finanzvermögen, übriges</b>						<b>14'605.00</b>
9690	Finanzvermögen, übriges						14'605.00
4440.00	Marktwertanpassungen Wertschriften FV						14'605.00
<b>97</b>	<b>Rückverteilungen</b>		<b>12'000.00</b>		<b>15'000.00</b>		<b>10'079.50</b>
	<b>Nettoergebnis</b>	<b>12'000.00</b>		<b>15'000.00</b>		<b>10'079.50</b>	
<b>971</b>	<b>Rückverteilungen aus CO2-Abgabe</b>		<b>12'000.00</b>		<b>15'000.00</b>		<b>10'079.50</b>
	<b>Nettoergebnis</b>	<b>12'000.00</b>		<b>15'000.00</b>		<b>10'079.50</b>	
<b>9710</b>	<b>Rückverteilung aus CO2-Abgabe</b>		<b>12'000.00</b>		<b>15'000.00</b>		<b>10'079.50</b>
<b>9710</b>	<b>Rückverteilung aus CO2-Abgabe</b>		<b>12'000.00</b>		<b>15'000.00</b>		<b>10'079.50</b>
4699.10	Rückverteilung CO2-Abgabe		12'000.00		15'000.00		10'079.50
<b>99</b>	<b>Nicht aufgeteilte Posten</b>		<b>1'102'421.00</b>		<b>1'972'572.00</b>	<b>48'117.52</b>	<b>466'781.50</b>
	<b>Nettoergebnis</b>	<b>1'102'421.00</b>		<b>1'972'572.00</b>		<b>418'663.98</b>	
<b>990</b>	<b>Nicht aufgeteilte Posten</b>					<b>-10'759.65</b>	
	<b>Nettoergebnis</b>					<b>10'759.65</b>	
<b>9900</b>	<b>Nicht aufgeteilte Posten</b>					<b>-10'759.65</b>	
<b>9900</b>	<b>Nicht aufgeteilte Posten</b>					<b>-10'759.65</b>	
3180.00	Wertberichtigung a/Forderungen (Delkredere) L+L					-10'759.65	
<b>995</b>	<b>Neutrale Aufwendungen und Erträge</b>		<b>443'480.00</b>		<b>443'480.00</b>	<b>-1.00</b>	<b>466'781.50</b>
	<b>Nettoergebnis</b>	<b>443'480.00</b>		<b>443'480.00</b>		<b>466'782.50</b>	
<b>9950</b>	<b>Neutrale Aufwendungen und Erträge</b>		<b>443'480.00</b>		<b>443'480.00</b>	<b>-1.00</b>	<b>466'781.50</b>

Erfolgsrechnung		Budget 2025		Budget 2024		Jahresrechnung 2023	
		Aufwand	Ertrag	Aufwand	Ertrag	Aufwand	Ertrag
<b>9950</b>	<b>Neutrale Aufwendungen und Erträge</b>		<b>443'480.00</b>		<b>443'480.00</b>	<b>-1.00</b>	<b>466'781.50</b>
3140.00	Unterhalt an Grundstücken					-1.00	
4390.00	übriger Ertrag						23'301.75
4896.00	Entnahmen aus Neubewertungsreserven		443'480.00		443'480.00		443'479.75
<b>999</b>	<b>Abschluss</b>		<b>658'941.00</b>		<b>1'529'092.00</b>	<b>58'878.17</b>	
	<b>Nettoergebnis</b>	<b>658'941.00</b>		<b>1'529'092.00</b>			<b>58'878.17</b>
<b>9990</b>	<b>Abschluss</b>		<b>658'941.00</b>		<b>1'529'092.00</b>	<b>58'878.17</b>	
<b>9990</b>	<b>Abschluss</b>		<b>658'941.00</b>		<b>1'529'092.00</b>	<b>58'878.17</b>	
9000.00	Ertragsüberschuss ER					58'878.17	
9001.00	Aufwandüberschuss ER		658'941.00		1'529'092.00		

Nummer	Erfolgsrechnung Sachgruppengliederung	Budget 2025		Budget 2024		Jahresrechnung 2023	
		Aufwand	Ertrag	Aufwand	Ertrag	Aufwand	Ertrag
	<b>Erfolgsrechnung</b>	<b>71'476'629.00</b>	<b>71'476'629.00</b>	<b>69'327'381.00</b>	<b>69'327'381.00</b>	<b>60'160'474.23</b>	<b>60'160'474.23</b>
<b>3</b>	<b>Aufwand</b>	<b>71'476'629.00</b>		<b>69'327'381.00</b>		<b>60'101'596.06</b>	
<b>30</b>	<b>Personalaufwand</b>	<b>23'452'883.00</b>		<b>22'437'655.00</b>		<b>20'767'614.52</b>	
<b>300</b>	<b>Behörden und Kommissionen</b>	<b>828'561.00</b>		<b>811'650.00</b>		<b>734'759.15</b>	
3000	Löhne, Tag- und Sitzungsgelder an Behörden und Kommis:	565'361.00		538'850.00		512'961.65	
3001	Vergütungen an Behörden u. Kommissionen	263'200.00		272'800.00		221'797.50	
<b>301</b>	<b>Löhne des Verwaltungs- und Betriebspersonals</b>	<b>7'304'774.00</b>		<b>6'825'100.00</b>		<b>6'069'503.17</b>	
3010	Löhne des Verwaltungs- und Betriebspersonals	7'304'774.00		6'825'100.00		6'069'503.17	
<b>302</b>	<b>Löhne der Lehrpersonen</b>	<b>11'044'000.00</b>		<b>10'618'000.00</b>		<b>10'172'665.30</b>	
3020	Löhne der Lehrpersonen	11'044'000.00		10'618'000.00		10'172'665.30	
<b>303</b>	<b>Temporäre Arbeitskräfte</b>	<b>52'000.00</b>		<b>50'000.00</b>		<b>51'962.00</b>	
3030	Temporäre Arbeitskräfte	52'000.00		50'000.00		51'962.00	
<b>305</b>	<b>Arbeitgeberbeiträge</b>	<b>3'989'988.00</b>		<b>3'906'780.00</b>		<b>3'409'012.60</b>	
3050	AG-Beitr. AHV, IV, EO, ALV, Verwaltungskosten	1'548'064.00		1'538'800.00		1'284'198.25	
3052	AG-Beiträge an Pensionskassen	2'207'976.00		2'027'900.00		1'892'242.75	
3053	AG-Beiträge an Unfallversicherungen	133'742.00		138'280.00		232'571.60	
3055	AG-Beiträge an Krankentaggeldvers.	100'206.00		201'800.00			
<b>306</b>	<b>Arbeitgeberleistungen</b>					<b>183'826.35</b>	
3061	Renten oder Rentenanteile					183'826.35	

Nummer	Erfolgsrechnung Sachgruppengliederung	Budget 2025		Budget 2024		Jahresrechnung 2023	
		Aufwand	Ertrag	Aufwand	Ertrag	Aufwand	Ertrag
<b>309</b>	<b>Übriger Personalaufwand</b>	<b>233'560.00</b>		<b>226'125.00</b>		<b>145'885.95</b>	
3090	Aus- und Weiterbildung des Personals	143'800.00		149'350.00		94'509.00	
3091	Personalwerbung	10'250.00		11'000.00		7'700.75	
3099	Übriger Personalaufwand	79'510.00		65'775.00		43'676.20	
<b>31</b>	<b>Sach- und übriger Betriebsaufwand</b>	<b>8'284'550.00</b>		<b>7'902'889.00</b>		<b>8'400'458.66</b>	
<b>310</b>	<b>Material- und Warenaufwand</b>	<b>974'808.00</b>		<b>887'145.00</b>		<b>766'169.19</b>	
3100	Büromaterial	67'460.00		70'600.00		55'227.20	
3101	Betriebs-, Verbrauchsmaterial	324'700.00		284'100.00		290'867.18	
3102	Drucksachen, Publikationen	109'030.00		91'800.00		94'054.35	
3103	Fachliteratur, Zeitschriften	16'018.00		16'045.00		11'959.41	
3104	Lehrmittel	305'100.00		296'600.00		263'879.75	
3105	Lebensmittel	139'200.00		116'700.00		43'221.35	
3106	Medizinisches Material	1'800.00		1'800.00		891.50	
3109	Übriger Material- und Warenaufwand	11'500.00		9'500.00		6'068.45	
<b>311</b>	<b>Nicht aktivierbare Anlagen</b>	<b>617'700.00</b>		<b>519'050.00</b>		<b>493'365.55</b>	
3110	Büromöbel und Geräte	59'300.00		77'000.00		70'250.20	
3111	Maschinen, Geräte und Fahrzeuge	199'300.00		103'500.00		132'732.95	
3112	Kleider, Wäsche, Vorhänge	42'800.00		13'500.00		13'288.95	
3113	Hardware	159'800.00		107'500.00		144'711.00	
3118	Immateriellen Anlagen	154'800.00		214'050.00		131'384.45	
3119	Übrige nicht aktivierbare Anlagen	1'700.00		3'500.00		998.00	
<b>312</b>	<b>Ver- und Entsorgung Liegenschaften VV</b>	<b>597'500.00</b>		<b>570'800.00</b>		<b>571'357.55</b>	
3120	Ver- und Entsorgung Liegenschaften VV	597'500.00		570'800.00		571'357.55	
<b>313</b>	<b>Dienstleistungen und Honorare</b>	<b>2'589'894.00</b>		<b>2'524'161.00</b>		<b>2'743'249.67</b>	
3130	Dienstleistungen Dritter	1'812'444.00		1'731'036.00		2'060'823.23	

Nummer	Erfolgsrechnung Sachgruppengliederung	Budget 2025		Budget 2024		Jahresrechnung 2023	
		Aufwand	Ertrag	Aufwand	Ertrag	Aufwand	Ertrag
3131	Planungen und Projektierungen Dritter	43'400.00		45'500.00		33'824.44	
3132	Honor.ext.Berater,Gutachter,Fachexp.etc.	230'200.00		269'100.00		243'353.95	
3133	Informatik-Nutzungsaufwand	322'850.00		291'200.00		242'472.85	
3134	Sachversicherungsprämien	123'200.00		125'425.00		111'185.30	
3136	Honorare privatärztlicher Tätigkeit	47'000.00		51'300.00		44'445.05	
3137	Steuern und Abgaben	10'800.00		10'600.00		7'144.85	
<b>314</b>	<b>Baulicher und betrieblicher Unterhalt</b>	<b>1'958'100.00</b>		<b>2'008'700.00</b>		<b>1'673'670.18</b>	
3140	Unterhalt an Grundstücken	376'500.00		352'500.00		270'226.65	
3141	Unterhalt Strassen/Verkehrswege	439'500.00		386'000.00		332'345.35	
3142	Unterhalt Wasserbau	51'000.00		82'000.00		38'261.00	
3143	Unterhalt übrige Tiefbauten	444'600.00		449'500.00		471'631.38	
3144	Unterhalt Hochbauten, Gebäude	646'500.00		738'700.00		561'205.80	
<b>315</b>	<b>Unterhalt Mobilien u.immater.Anlagen</b>	<b>495'608.00</b>		<b>453'600.00</b>		<b>421'839.97</b>	
3151	Unterh.App.,Masch.,Geräte,Fahrz.,Werkz.	199'700.00		171'800.00		189'434.35	
3158	Unterhalt immaterielle Anlagen	291'808.00		277'700.00		230'387.42	
3159	Unterhalt übrige mobile Anlagen	4'100.00		4'100.00		2'018.20	
<b>316</b>	<b>Mieten, Leasing, Pachten, Benützungsgeb.</b>	<b>83'700.00</b>		<b>51'800.00</b>		<b>457'938.00</b>	
3160	Miete und Pacht Liegenschaften	38'000.00		22'800.00		428'729.25	
3161	Mieten, Benützungskosten Anlagen	8'700.00		8'500.00		8'750.00	
3162	Raten für operatives Leasing	37'000.00		20'500.00		20'458.75	
<b>317</b>	<b>Spesenentschädigungen</b>	<b>426'890.00</b>		<b>411'220.00</b>		<b>379'747.60</b>	
3170	Reisekosten und Spesen	161'490.00		174'770.00		156'473.20	
3171	Exkursionen, Schulreisen und Lager	265'400.00		236'450.00		223'274.40	
<b>318</b>	<b>Wertberichtigungen auf Forderungen</b>	<b>493'850.00</b>		<b>426'913.00</b>		<b>852'679.30</b>	
3180	Wertberichtigungen auf Forderungen					332'559.71	

Nummer	Erfolgsrechnung Sachgruppengliederung	Budget 2025		Budget 2024		Jahresrechnung 2023	
		Aufwand	Ertrag	Aufwand	Ertrag	Aufwand	Ertrag
3181	Tatsächliche Forderungsverluste	493'850.00		426'913.00		520'119.59	
<b>319</b>	<b>Verschiedener Betriebsaufwand</b>	<b>46'500.00</b>		<b>49'500.00</b>		<b>40'441.65</b>	
3190	Schadenersatzleistungen/Selbstbehalte	2'000.00		1'000.00		1'000.00	
3192	Abgeltung von Rechten	27'500.00		27'500.00		25'161.55	
3199	Übriger Betriebsaufwand	17'000.00		21'000.00		14'280.10	
<b>33</b>	<b>Abschreibungen Verwaltungsvermögen</b>	<b>3'158'220.00</b>		<b>2'759'102.00</b>		<b>2'641'599.24</b>	
<b>330</b>	<b>Sachanlagen VV</b>	<b>3'117'330.00</b>		<b>2'701'031.00</b>		<b>2'600'710.24</b>	
3300	Planm.Abschreibungen Sachanlagen	3'117'330.00		2'701'031.00		2'541'940.24	
3301	Ausserplanm.Abschreibungen Sachanlagen					58'770.00	
<b>332</b>	<b>Abschreibungen immaterielle Anlagen</b>	<b>40'890.00</b>		<b>58'071.00</b>		<b>40'889.00</b>	
3320	Planm.Abschreibungen immat.Anlagen	40'890.00		58'071.00		40'889.00	
<b>34</b>	<b>Finanzaufwand</b>	<b>426'610.00</b>		<b>575'701.00</b>		<b>340'579.47</b>	
<b>340</b>	<b>Zinsaufwand</b>	<b>389'800.00</b>		<b>522'801.00</b>		<b>311'370.25</b>	
3401	Verzins.kurzfr.Finanzverbindlichkeiten					2'729.95	
3406	Verzins.langfr.Finanzverbindlichkeiten	389'800.00		522'801.00		308'640.30	
<b>343</b>	<b>Liegenschaftenaufwand Finanzvermögen</b>	<b>26'000.00</b>		<b>24'300.00</b>		<b>18'821.00</b>	
3430	Baulicher Unterhalt Liegenschaften FV	8'700.00		7'000.00		1'673.00	
3439	Übriger Liegenschaftsaufwand FV	17'300.00		17'300.00		17'148.00	
<b>349</b>	<b>Verschiedener Finanzaufwand</b>	<b>10'810.00</b>		<b>28'600.00</b>		<b>10'388.22</b>	
3499	Übriger Finanzaufwand	10'810.00		28'600.00		10'388.22	

Nummer	Erfolgsrechnung Sachgruppengliederung	Budget 2025		Budget 2024		Jahresrechnung 2023	
		Aufwand	Ertrag	Aufwand	Ertrag	Aufwand	Ertrag
<b>35</b>	<b>Einlagen in Fonds und Spezialfinanzierungen</b>	<b>313'617.00</b>		<b>50'710.00</b>		<b>165'737.49</b>	
<b>350</b>	<b>Einlagen in Fonds u.Spez.fin.im FK</b>	<b>565.00</b>		<b>710.00</b>		<b>445.35</b>	
3501	Einlagen in Fonds des FK	565.00		710.00		445.35	
<b>351</b>	<b>Einlagen in Fonds u.Spez.fin.im EK</b>	<b>313'052.00</b>		<b>50'000.00</b>		<b>165'292.14</b>	
3510	Einlagen in Spezialfinanzierungen EK	313'052.00		50'000.00		165'292.14	
<b>36</b>	<b>Transferaufwand</b>	<b>30'927'530.00</b>		<b>30'581'637.00</b>		<b>25'242'774.35</b>	
<b>361</b>	<b>Entschädigungen an Gemeinwesen</b>	<b>6'903'504.00</b>		<b>6'984'704.00</b>		<b>6'055'810.90</b>	
3611	Entschädigungen an Kantone	565'410.00		528'910.00		503'815.04	
3612	Entsch. an Gemeinden und Zweckverbände	5'872'394.00		5'640'794.00		4'881'995.86	
3614	Entschädigungen an öff. Unternehmungen	465'700.00		815'000.00		670'000.00	
<b>363</b>	<b>Beiträge an Gemeinwesen und Dritte</b>	<b>23'704'766.00</b>		<b>23'295'464.00</b>		<b>18'884'345.78</b>	
3631	Beiträge an Kantone	5'352'490.00		4'978'800.00		4'695'193.90	
3632	Beiträge an Gemeinden und Zweckverbände	5'922'434.00		3'919'813.00		3'702'860.45	
3634	Beiträge an öffentliche Unternehmungen	44'000.00		39'600.00		42'885.00	
3635	Beiträge an private Unternehmungen	142'700.00		124'700.00		1'488'790.05	
3636	Beitr.an priv.Organisat.o.Erwerbszweck	679'546.00		714'697.00		654'045.65	
3637	Beiträge an private Haushalte	11'563'596.00		13'507'854.00		8'296'570.73	
3638	Beiträge an das Ausland			10'000.00		4'000.00	
<b>365</b>	<b>Wertberichtigungen Beteiligungen VV</b>					<b>31.50</b>	
3650	Wertberichtigungen Beteiligungen VV					31.50	
<b>366</b>	<b>Abschreibungen Investitionsbeiträge</b>	<b>319'260.00</b>		<b>301'469.00</b>		<b>302'586.17</b>	
3660	Planm.Abschreibungen Investitionsbeitr.	319'260.00		301'469.00		302'586.17	



Nummer	Erfolgsrechnung Sachgruppengliederung	Budget 2025		Budget 2024		Jahresrechnung 2023	
		Aufwand	Ertrag	Aufwand	Ertrag	Aufwand	Ertrag
<b>39</b>	<b>Interne Verrechnungen</b>	<b>4'913'219.00</b>		<b>5'019'687.00</b>		<b>2'542'832.33</b>	
<b>391</b>	<b>Dienstleistungen</b>	<b>2'515'451.00</b>		<b>2'595'975.00</b>		<b>2'184'435.25</b>	
3910	Int.Verr.von Dienstleistungen	2'515'451.00		2'595'975.00		2'184'435.25	
<b>392</b>	<b>Pacht, Mieten, Benützungskosten</b>	<b>540'250.00</b>		<b>496'230.00</b>		<b>120'532.25</b>	
3920	Int.Verr.von Pacht,Mieten,Benützungsk.	540'250.00		496'230.00		120'532.25	
<b>393</b>	<b>Betriebs- und Verwaltungskosten</b>	<b>1'750'318.00</b>		<b>1'790'782.00</b>		<b>164'590.45</b>	
3930	Int. Verr. von Betriebs- u.Verwaltungsk.	1'750'318.00		1'790'782.00		164'590.45	
<b>394</b>	<b>Zinsen und Finanzaufwand</b>	<b>107'200.00</b>		<b>136'700.00</b>		<b>73'274.38</b>	
3940	Interne Verrechnung von Zinsen und Finanzaufwand	107'200.00		136'700.00		73'274.38	
<b>4</b>	<b>Ertrag</b>		<b>70'817'688.00</b>		<b>67'798'289.00</b>		<b>60'160'474.23</b>
<b>40</b>	<b>Fiskalertrag</b>		<b>33'064'800.00</b>		<b>31'386'400.00</b>		<b>30'292'556.27</b>
<b>400</b>	<b>Direkte Steuern natürliche Personen</b>		<b>28'499'200.00</b>		<b>27'463'800.00</b>		<b>26'323'564.07</b>
4000	Einkommens-,Vermögenssteuern natürliche Personen		27'849'800.00		26'846'900.00		25'699'234.56
4002	Quellensteuern natürliche Personen		649'400.00		616'900.00		624'329.51
<b>401</b>	<b>Direkte Steuern juristische Personen</b>		<b>3'205'000.00</b>		<b>2'662'000.00</b>		<b>2'660'988.55</b>
4010	Gewinn- und Kapitalsteuern juristische Personen		3'205'000.00		2'662'000.00		2'660'988.55
<b>402</b>	<b>Übrige direkte Steuern</b>		<b>1'283'600.00</b>		<b>1'187'800.00</b>		<b>1'233'943.65</b>
4022	Vermögensgewinnsteuern		1'283'600.00		1'187'800.00		1'233'943.65
<b>403</b>	<b>Besitz- und Aufwandsteuern</b>		<b>77'000.00</b>		<b>72'800.00</b>		<b>74'060.00</b>
4033	Hundesteuern		77'000.00		72'800.00		74'060.00

Nummer	Erfolgsrechnung Sachgruppengliederung	Budget 2025		Budget 2024		Jahresrechnung 2023	
		Aufwand	Ertrag	Aufwand	Ertrag	Aufwand	Ertrag
<b>41</b>	<b>Regalien und Konzessionen</b>		<b>307'500.00</b>		<b>250'000.00</b>		<b>307'495.07</b>
<b>412</b>	<b>Konzessionen</b>		<b>307'500.00</b>		<b>250'000.00</b>		<b>307'495.07</b>
4120	Konzessionen		307'500.00		250'000.00		307'495.07
<b>42</b>	<b>Entgelte</b>		<b>7'279'394.00</b>		<b>7'575'207.00</b>		<b>4'959'036.79</b>
<b>420</b>	<b>Ersatzabgaben</b>		<b>537'000.00</b>		<b>440'000.00</b>		<b>444'399.95</b>
4200	Ersatzabgaben		537'000.00		440'000.00		444'399.95
<b>421</b>	<b>Gebühren für Amtshandlungen</b>		<b>271'200.00</b>		<b>270'500.00</b>		<b>251'369.91</b>
4210	Gebühren für Amtshandlungen		271'200.00		270'500.00		251'369.91
<b>424</b>	<b>Benützungsgebühren u.Dienstleistungen</b>		<b>3'353'800.00</b>		<b>3'140'800.00</b>		<b>3'474'115.23</b>
4240	Benützungsgebühren und Dienstleistungen		3'353'800.00		3'140'800.00		3'474'115.23
<b>425</b>	<b>Erlös aus Verkäufen</b>		<b>52'400.00</b>		<b>1'800.00</b>		<b>75'625.95</b>
4250	Verkäufe		52'400.00		1'800.00		75'625.95
<b>426</b>	<b>Rückererstattungen und Kostenbeteiligungen</b>		<b>3'063'794.00</b>		<b>3'719'707.00</b>		<b>713'056.85</b>
4260	Rückerstattungen und Kostenbeteiligungen Dritter		3'063'794.00		3'719'707.00		713'056.85
<b>427</b>	<b>Bussen</b>		<b>1'200.00</b>		<b>2'400.00</b>		<b>468.90</b>
4270	Bussen		1'200.00		2'400.00		468.90
<b>43</b>	<b>Verschiedene Erträge</b>						<b>23'301.75</b>
<b>439</b>	<b>Übriger Ertrag</b>						<b>23'301.75</b>
4390	Übriger Ertrag						23'301.75

Nummer	Erfolgsrechnung Sachgruppengliederung	Budget 2025		Budget 2024		Jahresrechnung 2023	
		Aufwand	Ertrag	Aufwand	Ertrag	Aufwand	Ertrag
<b>44</b>	<b>Finanzertrag</b>		<b>588'675.00</b>		<b>550'350.00</b>		<b>1'103'068.97</b>
<b>440</b>	<b>Zinsertrag</b>		<b>216'000.00</b>		<b>178'000.00</b>		<b>207'756.87</b>
4400	Zinsen flüssige Mittel						42.30
4401	Zinsen Forderungen und Kontokorrente		216'000.00		178'000.00		207'714.57
<b>442</b>	<b>Beteiligungsertrag FV</b>		<b>2'500.00</b>		<b>1'600.00</b>		<b>2'571.75</b>
4420	Dividenden		2'500.00		1'600.00		2'571.75
<b>443</b>	<b>Liegenschaftenertrag FV</b>		<b>21'500.00</b>		<b>21'000.00</b>		<b>48'931.45</b>
4430	Pacht- und Mietzinse Liegenschaften FV		21'500.00		21'000.00		48'931.45
<b>444</b>	<b>Wertberichtigungen Anlagen FV</b>						<b>14'605.00</b>
4440	Marktwertanpassungen Wertschriften						14'605.00
<b>445</b>	<b>Finanzertrag a.Darlehen u.Beteil.VV</b>		<b>27'475.00</b>		<b>26'850.00</b>		<b>27'475.00</b>
4451	Erträge aus Beteiligungen VV		27'475.00		26'850.00		27'475.00
<b>446</b>	<b>Finanzertrag von öffentlichen Unternehmungen</b>		<b>260'000.00</b>		<b>260'000.00</b>		<b>260'000.00</b>
4462	Zweckverbände, selbständige und unselbständige Werke		260'000.00		260'000.00		260'000.00
<b>447</b>	<b>Liegenschaftenertrag VV</b>		<b>61'200.00</b>		<b>62'900.00</b>		<b>519'128.90</b>
4470	Pacht- und Mietzinse Liegenschaften VV		61'200.00		62'400.00		472'484.95
4479	Übrige Erträge Liegenschaften VV				500.00		46'643.95
<b>449</b>	<b>Übriger Finanzertrag</b>						<b>22'600.00</b>
4499	Übriger Finanzertrag						22'600.00

Nummer	Erfolgsrechnung Sachgruppengliederung	Budget 2025		Budget 2024		Jahresrechnung 2023	
		Aufwand	Ertrag	Aufwand	Ertrag	Aufwand	Ertrag
<b>45</b>	<b>Entnahmen Fonds u.Spezialfinanzierungen</b>		<b>540'476.00</b>		<b>699'746.00</b>		<b>197'367.28</b>
<b>451</b>	<b>Entnahmen aus Fonds u.Spez.fin.EK</b>		<b>540'476.00</b>		<b>699'746.00</b>		<b>197'367.28</b>
4510	Entnahmen aus Spezialfinanzierungen d.EK		540'476.00		699'746.00		197'367.28
<b>46</b>	<b>Transferertrag</b>		<b>23'554'394.00</b>		<b>21'747'669.00</b>		<b>20'165'579.02</b>
<b>461</b>	<b>Entschädigungen von Gemeinwesen</b>		<b>6'228'197.00</b>		<b>5'724'833.00</b>		<b>4'123'701.00</b>
4610	Entschädigungen vom Bund		2'000.00		2'000.00		
4611	Entschädigung von Kantonen		3'737'800.00		3'631'799.00		2'720'321.82
4612	Entschädigungen von Gemeinden und Zweckverbänden		2'488'397.00		2'091'034.00		1'403'379.18
<b>462</b>	<b>Finanz- und Lastenausgleich</b>		<b>3'159'100.00</b>		<b>2'265'577.00</b>		<b>2'682'700.00</b>
4621	Beitrag Finanz- und Lastenausgleich		3'159'100.00		2'265'577.00		2'682'700.00
<b>463</b>	<b>Beiträge von Gemeinwesen und Dritten</b>		<b>14'155'097.00</b>		<b>13'742'259.00</b>		<b>13'349'098.52</b>
4630	Beiträge vom Bund		229'000.00		156'000.00		
4631	Beiträge von Kantonen		6'251'305.00		5'667'902.00		5'506'803.85
4632	Beiträge von Gemeinden und Zweckverbänden		7'253'792.00		7'542'357.00		7'657'260.63
4635	Beiträge von privaten Unternehmungen						2'000.00
4636	Beitr.v.priv.Organisationen o.Erwerbszw.		55'000.00		55'000.00		38'413.19
4637	Beiträge von privaten Haushalten		366'000.00		321'000.00		144'620.85
<b>469</b>	<b>Verschiedener Transferertrag</b>		<b>12'000.00</b>		<b>15'000.00</b>		<b>10'079.50</b>
4699	Rückverteilungen		12'000.00		15'000.00		10'079.50

Nummer	Erfolgsrechnung Sachgruppengliederung	Budget 2025		Budget 2024		Jahresrechnung 2023	
		Aufwand	Ertrag	Aufwand	Ertrag	Aufwand	Ertrag
<b>48</b>	<b>Ausserordentlicher Ertrag</b>		<b>569'230.00</b>		<b>569'230.00</b>		<b>569'236.75</b>
<b>489</b>	<b>Entnahmen aus dem Eigenkapital</b>		<b>569'230.00</b>		<b>569'230.00</b>		<b>569'236.75</b>
4893	Entnahmen aus Vorfinanzierungen des EK		125'750.00		125'750.00		125'757.00
4896	Entnahmen aus Neubewertungsreserven		443'480.00		443'480.00		443'479.75
<b>49</b>	<b>Interne Verrechnungen</b>		<b>4'913'219.00</b>		<b>5'019'687.00</b>		<b>2'542'832.33</b>
<b>491</b>	<b>Dienstleistungen</b>		<b>2'515'451.00</b>		<b>2'595'975.00</b>		<b>2'184'435.25</b>
4910	Int.Verr.von Dienstleistungen		2'515'451.00		2'595'975.00		2'184'435.25
<b>492</b>	<b>Pacht, Mieten, Benützungskosten</b>		<b>540'250.00</b>		<b>496'230.00</b>		<b>120'532.25</b>
4920	Int.Verr.von Pacht, Mieten,Benützungsk.		540'250.00		496'230.00		120'532.25
<b>493</b>	<b>Betriebs- und Verwaltungskosten</b>		<b>1'750'318.00</b>		<b>1'790'782.00</b>		<b>164'590.45</b>
4930	Int.Verr.von Betriebs- u.Verwaltungsk.		1'750'318.00		1'790'782.00		164'590.45
<b>494</b>	<b>Interne Verrechnung von Zinsen und Finanzaufwand</b>		<b>107'200.00</b>		<b>136'700.00</b>		<b>73'274.38</b>
4940	Interne Verrechnung von Zinsen und Finanzaufwand		107'200.00		136'700.00		73'274.38
<b>9</b>	<b>Abschlusskonten</b>		<b>658'941.00</b>		<b>1'529'092.00</b>	<b>58'878.17</b>	
<b>90</b>	<b>Abschluss Erfolgsrechnung</b>		<b>658'941.00</b>		<b>1'529'092.00</b>	<b>58'878.17</b>	
<b>900</b>	<b>Abschluss Erfolgsrechnung</b>		<b>658'941.00</b>		<b>1'529'092.00</b>	<b>58'878.17</b>	
9000	Ertragsüberschuss					58'878.17	
9001	Aufwandüberschuss		658'941.00		1'529'092.00		

# Investitionsrechnung

Investitionsrechnung Zusammenzug		Budget 2025		Budget 2024		Jahresrechnung 2023	
		Ausgaben	Einnahmen	Ausgaben	Einnahmen	Ausgaben	Einnahmen
	<b>FUNKTIONALE GLIEDERUNG</b>	<b>10'268'480.00</b>	<b>10'268'480.00</b>	<b>10'775'038.00</b>	<b>10'775'038.00</b>	<b>3'723'228.13</b>	<b>3'723'228.13</b>
<b>00</b>	<b>Allgemeine Verwaltung</b>	<b>598'000.00</b>		<b>900'000.00</b>			
	Nettoergebnis		598'000.00		900'000.00		
<b>1</b>	<b>Öffentliche Ordnung und Sicherheit, Verteidigung</b>	<b>560'000.00</b>	<b>196'000.00</b>	<b>720'000.00</b>	<b>216'000.00</b>	<b>860'406.10</b>	<b>220'972.75</b>
	Nettoergebnis		364'000.00		504'000.00		639'433.35
<b>2</b>	<b>Bildung</b>	<b>3'070'000.00</b>		<b>2'396'000.00</b>		<b>459'801.75</b>	
	Nettoergebnis		3'070'000.00		2'396'000.00		459'801.75
<b>3</b>	<b>Kultur, Sport und Freizeit, Kirche</b>	<b>160'000.00</b>		<b>820'000.00</b>		<b>371'343.00</b>	<b>2'579.61</b>
	Nettoergebnis		160'000.00		820'000.00		368'763.39
<b>6</b>	<b>Verkehr</b>	<b>2'904'480.00</b>	<b>400'000.00</b>	<b>2'936'694.00</b>	<b>395'000.00</b>	<b>892'572.02</b>	<b>-248'629.10</b>
	Nettoergebnis		2'504'480.00		2'541'694.00		1'141'201.12
<b>7</b>	<b>Umweltschutz und Raumordnung</b>	<b>2'055'000.00</b>	<b>325'000.00</b>	<b>1'956'344.00</b>	<b>435'000.00</b>	<b>1'078'835.00</b>	<b>85'347.00</b>
	Nettoergebnis		1'730'000.00		1'521'344.00		993'488.00
<b>9</b>	<b>Finanzen und Steuern</b>	<b>921'000.00</b>	<b>9'347'480.00</b>	<b>1'046'000.00</b>	<b>9'729'038.00</b>	<b>60'270.26</b>	<b>3'662'957.87</b>
	Nettoergebnis	8'426'480.00		8'683'038.00		3'602'687.61	

		Budget 2025	Budget 2024	Jahresrechnung 2023
	<b>Investitionsausgaben</b>			
50	Sachanlagen	9'259'480.00	9'729'038.00	3'714'125.70
52	Immaterielle Anlagen	88'000.00		
54	Darlehen			
55	Beteiligungen und Grundkapitalien			
56	Eigene Investitionsbeiträge			-51'167.83
	<b>Total Investitionsausgaben</b>	<b>9'347'480.00</b>	<b>9'729'038.00</b>	<b>3'662'957.87</b>
	<b>Investitionseinnahmen</b>			
60	Übertrag von Sachanlagen in das Finanzvermögen		20'000.00	14'000.00
62	Abgang immaterielle Anlagen			
63	Investitionsbeiträge für eigene Rechnung	921'000.00	1'026'000.00	46'270.26
64	Rückzahlung von Darlehen			
65	Übertragung von Beteiligungen			
66	Rückzahlung eigener Investitionsbeiträge			
	<b>Total Investitionseinnahmen</b>	<b>921'000.00</b>	<b>1'046'000.00</b>	<b>60'270.26</b>
	<b>Investitionen im Verwaltungsvermögen</b>			
	Total Investitionsausgaben	9'347'480.00	9'729'038.00	3'662'957.87
	Total Investitionseinnahmen	921'000.00	1'046'000.00	60'270.26
592	Übertrag Einnahmenüberschuss in ER			
	<b>Nettoinvestitionen (-) / Einnahmeüberschuss (+)</b>	<b>-8'426'480.00</b>	<b>-8'683'038.00</b>	<b>-3'602'687.61</b>



		Budget 2025		Budget 2024		Jahresrechnung 2023	
		Ausgaben	Einnahmen	Ausgaben	Einnahmen	Ausgaben	Einnahmen
<b>0</b>	<b>FUNKTIONALE GLIEDERUNG</b>	<b>10'268'480.00</b>	<b>10'268'480.00</b>	<b>10'775'038.00</b>	<b>10'775'038.00</b>	<b>3'723'228.13</b>	<b>3'723'228.13</b>
<b>00</b>	<b>Allgemeine Verwaltung</b>	<b>598'000.00</b>		<b>900'000.00</b>			
	<b>Nettoergebnis</b>		<b>598'000.00</b>		<b>900'000.00</b>		
<b>02</b>	<b>Allgemeine Dienste</b>	<b>598'000.00</b>		<b>900'000.00</b>			
	<b>Nettoergebnis</b>		<b>598'000.00</b>		<b>900'000.00</b>		
<b>022</b>	<b>Allgemeine Dienste, übrige</b>	<b>88'000.00</b>					
	<b>Nettoergebnis</b>		<b>88'000.00</b>				
<b>0224</b>	<b>Informatik</b>	<b>88'000.00</b>					
5200.00	TAXA Steuerprogramm	88'000.00					
<b>029</b>	<b>Verwaltungsliegenschaften, übrige</b>	<b>510'000.00</b>		<b>900'000.00</b>			
	<b>Nettoergebnis</b>		<b>510'000.00</b>		<b>900'000.00</b>		
<b>290</b>	<b>Verwaltungsliegenschaften, übrige</b>	<b>510'000.00</b>		<b>900'000.00</b>			
5040.06	Umbau zentraler Schalter Gemeindehaus inkl. Anpassungen 1. und 2. Stock			900'000.00			
5040.07	Sanierung Bernstrasse 6 (Stockwerkeigentum)	80'000.00					
5040.08	Umbau/Ausbau Regionaler Sozialdienst EG West	350'000.00					
5040.09	Abbruch Lieg. Schulweg 1	80'000.00					
<b>1</b>	<b>Öffentliche Ordnung und Sicherheit, Verteidigung</b>	<b>560'000.00</b>	<b>196'000.00</b>	<b>720'000.00</b>	<b>216'000.00</b>	<b>860'406.10</b>	<b>220'972.75</b>
	<b>Nettoergebnis</b>		<b>364'000.00</b>		<b>504'000.00</b>		<b>639'433.35</b>
<b>15</b>	<b>Feuerwehr</b>	<b>560'000.00</b>	<b>196'000.00</b>	<b>560'000.00</b>	<b>196'000.00</b>	<b>860'406.10</b>	<b>220'972.75</b>
	<b>Nettoergebnis</b>		<b>364'000.00</b>		<b>364'000.00</b>		<b>639'433.35</b>
<b>150</b>	<b>Feuerwehr</b>	<b>560'000.00</b>	<b>196'000.00</b>	<b>560'000.00</b>	<b>196'000.00</b>	<b>860'406.10</b>	<b>220'972.75</b>
	<b>Nettoergebnis</b>		<b>364'000.00</b>		<b>364'000.00</b>		<b>639'433.35</b>
<b>1500</b>	<b>Feuerwehr</b>	<b>560'000.00</b>	<b>196'000.00</b>	<b>560'000.00</b>	<b>196'000.00</b>	<b>860'406.10</b>	<b>220'972.75</b>
5060.07	Ersatz Hubretter					860'406.10	

		Budget 2025		Budget 2024		Jahresrechnung 2023	
		Ausgaben	Einnahmen	Ausgaben	Einnahmen	Ausgaben	Einnahmen
5060.08	Ersatz Wechselladefahrzeug 1	240'000.00		240'000.00			
5060.09	Ersatz Wechselladefahrzeug 2	240'000.00		240'000.00			
5060.10	Ersatz Atemschutzfahrzeug	80'000.00		80'000.00			
6310.16	Sub. SGV Hubretter						220'972.75
6310.17	Sub. SGV Wechselladefahrzeug 1		84'000.00		84'000.00		
6310.18	Sub. SGV Wechselladefahrzeug 2		84'000.00		84'000.00		
6310.19	Sub. Atemschutzfahrzeug		28'000.00		28'000.00		
<b>16</b>	<b>Verteidigung</b>			<b>160'000.00</b>	<b>20'000.00</b>		
	<b>Nettoergebnis</b>				<b>140'000.00</b>		
<b>162</b>	<b>Zivile Verteidigung</b>			<b>160'000.00</b>	<b>20'000.00</b>		
	<b>Nettoergebnis</b>				<b>140'000.00</b>		
<b>1620</b>	<b>Zivilschutz</b>			<b>160'000.00</b>	<b>20'000.00</b>		
5040.01	Sanierung Unterterrainabdichtung ZSA Grünen			160'000.00			
6040.01	Versicherungsbeiträge Grundeigentümer				20'000.00		
<b>2</b>	<b>Bildung</b>	<b>3'070'000.00</b>		<b>2'396'000.00</b>		<b>459'801.75</b>	
	<b>Nettoergebnis</b>		<b>3'070'000.00</b>		<b>2'396'000.00</b>		<b>459'801.75</b>
<b>21</b>	<b>Volksschule</b>	<b>3'070'000.00</b>		<b>2'396'000.00</b>		<b>459'801.75</b>	
	<b>Nettoergebnis</b>		<b>3'070'000.00</b>		<b>2'396'000.00</b>		<b>459'801.75</b>
<b>212</b>	<b>Primarstufe II</b>	<b>48'000.00</b>		<b>107'000.00</b>		<b>92'046.60</b>	
	<b>Nettoergebnis</b>		<b>48'000.00</b>		<b>107'000.00</b>		<b>92'046.60</b>
<b>2120</b>	<b>Primarschule</b>	<b>48'000.00</b>		<b>107'000.00</b>		<b>92'046.60</b>	
5060.01	EDV-Hardware für Schule 2021 - 2024			55'000.00		55'975.55	
5060.02	Interaktive Wandtafeln 2021-2024			52'000.00		36'071.05	
5060.03	Interaktive Wandtafel 2025-2027	48'000.00					

		Budget 2025		Budget 2024		Jahresrechnung 2023	
		Ausgaben	Einnahmen	Ausgaben	Einnahmen	Ausgaben	Einnahmen
<b>213</b>	<b>Sekundarstufe I</b>			<b>13'000.00</b>		<b>20'895.30</b>	
	<b>Nettoergebnis</b>				<b>13'000.00</b>		<b>20'895.30</b>
<b>2136</b>	<b>Kreisschule</b>			<b>13'000.00</b>		<b>20'895.30</b>	
5060.09	EDV-Hardware für Schule 2021-2024			5'000.00		5'940.30	
5060.10	Interaktive Wandtafeln 2021-2024			8'000.00		14'955.00	
<b>217</b>	<b>Schulliegenschaften</b>	<b>3'022'000.00</b>		<b>2'276'000.00</b>		<b>346'859.85</b>	
	<b>Nettoergebnis</b>		<b>3'022'000.00</b>		<b>2'276'000.00</b>		<b>346'859.85</b>
<b>2170</b>	<b>Schulliegenschaften</b>	<b>3'022'000.00</b>		<b>2'276'000.00</b>		<b>346'859.85</b>	
5030.01	Fernwärme Anschlussgebühren	282'000.00					
5030.02	Umgebungsgestaltung unteres Schulhaus	80'000.00					
5040.25	Planungskredit Feuerwehr/Schule Werkhof	50'000.00					
5040.26	Planungskredit Kindergärten/kids&teens			65'000.00		5'059.95	
5040.29	Ersatzneubau Kindergarten Grütt	1'500'000.00		400'000.00			
5040.34	Sanierung Feuerwehr/Schule Werkhof			300'000.00		162'797.40	
5040.35	Arealentwicklung Bleichematt, Mühlematt (inkl. k&t)	350'000.00		300'000.00		126'278.20	
5040.36	Schulraumprovisorien Bleichematt/Mühlematt					28'240.05	
5040.37	Vorprojekt Erweiterung Bleichematt, Mühlematt (inkl. k&t)	100'000.00					
5040.38	Schullraumprovisorium Mühlematt (Gebäude)			680'000.00			
5040.39	Provisorium 10. Kindergarten (Gebäude)			326'000.00			
5040.41	Schulraumprovisorium kids&teens (Gebäude)	390'000.00					
5040.44	Projektwettbewerb Kindergärten Bleichematt	100'000.00					
5040.46	Rückbau Holzschntzelheizung/Anschluss Fernwärme	110'000.00					
5060.08	Schulraumprovisorien Bleichematt/Mühlematt					24'484.25	
5060.09	Schullraumprovisorium Mühlematt (Ausstattung)			165'000.00			
5060.10	Schulraumprovisorium kids&teens (Ausstattung)	60'000.00					
5060.39	Provisorium 10. Kindergarten (Ausstattung)			40'000.00			
<b>3</b>	<b>Kultur, Sport und Freizeit, Kirche</b>	<b>160'000.00</b>		<b>820'000.00</b>		<b>371'343.00</b>	<b>2'579.61</b>
	<b>Nettoergebnis</b>		<b>160'000.00</b>		<b>820'000.00</b>		<b>368'763.39</b>

		Budget 2025		Budget 2024		Jahresrechnung 2023	
		Ausgaben	Einnahmen	Ausgaben	Einnahmen	Ausgaben	Einnahmen
<b>34</b>	<b>Sport und Freizeit</b>	<b>160'000.00</b>		<b>820'000.00</b>		<b>371'343.00</b>	<b>2'579.61</b>
	<b>Nettoergebnis</b>		<b>160'000.00</b>		<b>820'000.00</b>		<b>368'763.39</b>
<b>341</b>	<b>Sport</b>	<b>160'000.00</b>		<b>790'000.00</b>			
	<b>Nettoergebnis</b>		<b>160'000.00</b>		<b>790'000.00</b>		
<b>3412</b>	<b>Freibad</b>	<b>20'000.00</b>		<b>530'000.00</b>			
5040.01	Schwimmbad Eichholz	20'000.00		530'000.00			
<b>3415</b>	<b>Fussballstadion</b>	<b>140'000.00</b>		<b>260'000.00</b>			
5010.00	Flutlichtanlage umrüsten auf LED (Var. 2)	140'000.00		260'000.00			
<b>342</b>	<b>Freizeit</b>			<b>30'000.00</b>		<b>371'343.00</b>	<b>2'579.61</b>
	<b>Nettoergebnis</b>				<b>30'000.00</b>		<b>368'763.39</b>
<b>3422</b>	<b>Kinderspielplätze</b>			<b>30'000.00</b>		<b>371'343.00</b>	<b>2'579.61</b>
5030.01	Gemeindespielplatz Gustav-Eisenmann-Platz			30'000.00		371'343.00	
6373.01	Spenden an Spielplatz						2'579.61
<b>6</b>	<b>Verkehr</b>	<b>2'904'480.00</b>	<b>400'000.00</b>	<b>2'936'694.00</b>	<b>395'000.00</b>	<b>892'572.02</b>	<b>-248'629.10</b>
	<b>Nettoergebnis</b>		<b>2'504'480.00</b>		<b>2'541'694.00</b>		<b>1'141'201.12</b>
<b>61</b>	<b>Strassenverkehr</b>	<b>2'704'480.00</b>	<b>400'000.00</b>	<b>2'736'694.00</b>	<b>395'000.00</b>	<b>892'572.02</b>	<b>-248'629.10</b>
	<b>Nettoergebnis</b>		<b>2'304'480.00</b>		<b>2'341'694.00</b>		<b>1'141'201.12</b>
<b>613</b>	<b>Kantonsstrassen</b>					<b>-51'167.83</b>	
	<b>Nettoergebnis</b>					<b>51'167.83</b>	
<b>6130</b>	<b>Kantonsstrassen</b>					<b>-51'167.83</b>	
5610.01	Kreisel (Pfortner) Bürenstr./Entl. West					-51'167.83	

		Budget 2025		Budget 2024		Jahresrechnung 2023	
		Ausgaben	Einnahmen	Ausgaben	Einnahmen	Ausgaben	Einnahmen
<b>615</b>	<b>Gemeindestrassen</b>	<b>2'704'480.00</b>	<b>400'000.00</b>	<b>2'736'694.00</b>	<b>395'000.00</b>	<b>943'739.85</b>	<b>-248'629.10</b>
	<b>Nettoergebnis</b>		<b>2'304'480.00</b>		<b>2'341'694.00</b>		<b>1'192'368.95</b>
<b>6150</b>	<b>Gemeindestrassen</b>	<b>2'509'480.00</b>	<b>400'000.00</b>	<b>2'736'694.00</b>	<b>395'000.00</b>	<b>606'330.45</b>	<b>-262'629.10</b>
5010.15	Belagseinbauten 2021					27'828.30	
5010.33	Schöngrünstrasse Abschnitt A	205'182.00		221'182.00		3'030.00	
5010.34	Schöngrünstrasse Abschnitt B	210'715.00		223'215.00			
5010.35	Schöngrünstrasse Abschnitt C	334'583.00		352'383.00			
5010.39	Belagseinbauten Gemeindestrassen 2022	260'000.00		365'914.00		412'741.00	
5010.43	Öffentliche Beleuchtung 2023					96'960.90	
5010.45	Balagseinbeuten Gemeindestrasse 2023					65'770.25	
5010.46	Sanierung und Verbreiterung Brücke BLS Emme	574'000.00		1'094'000.00			
5010.47	Strassensanierung 2024			350'000.00			
5010.48	Öffentliche Beleuchtung 2023			130'000.00			
5010.50	Strassensanierungen 2025	805'000.00					
5010.51	Öffentliche Beleuchtung	120'000.00					
6310.01	Subvention Brücke BLS Emme		350'000.00		350'000.00		
6371.30	Grundeigentümerbeiträge Zelgliweg						41'470.45
6371.31	Grundeigentümerbeiträge Gemeindestrassen 2022						-304'099.55
6371.32	Gundeigentümerbeiträge 2024				45'000.00		
6371.33	Gundeigentümerbeiträge 2025		50'000.00				
<b>6153</b>	<b>Werkhof</b>	<b>195'000.00</b>				<b>337'409.40</b>	<b>14'000.00</b>
5040.52	Installation Aluhalle (ehem. Feuerwehr) bei Werkhof inkl. Belag					31'116.35	
5040.53	Tragwerke-Ertüchtigungsmassnahmen	124'000.00					
5040.56	Instaltion einer Alu-Halle komplett	71'000.00					
5060.12	Ersatz Stapler Elektro					56'300.80	
5060.13	Ersatz Aebi durch Viktor Meili M 3500					249'992.25	
6099.00	Verkaufserlös Ersatzbeschaffung VV						14'000.00

		Budget 2025		Budget 2024		Jahresrechnung 2023	
		Ausgaben	Einnahmen	Ausgaben	Einnahmen	Ausgaben	Einnahmen
<b>62</b>	<b>Öffentlicher Verkehr</b>	<b>200'000.00</b>		<b>200'000.00</b>			
	<b>Nettoergebnis</b>		<b>200'000.00</b>		<b>200'000.00</b>		
<b>623</b>	<b>Agglomerationsverkehr</b>	<b>200'000.00</b>		<b>200'000.00</b>			
	<b>Nettoergebnis</b>		<b>200'000.00</b>		<b>200'000.00</b>		
<b>6230</b>	<b>Agglomerationsverkehr</b>	<b>200'000.00</b>		<b>200'000.00</b>			
5040.61	Bushaltestellen			200'000.00			
5040.62	Sanierung Bushaltestellen 2023-2027	200'000.00					
<b>7</b>	<b>Umweltschutz und Raumordnung</b>	<b>2'055'000.00</b>	<b>325'000.00</b>	<b>1'956'344.00</b>	<b>435'000.00</b>	<b>1'078'835.00</b>	<b>85'347.00</b>
	<b>Nettoergebnis</b>		<b>1'730'000.00</b>		<b>1'521'344.00</b>		<b>993'488.00</b>
<b>71</b>	<b>Wasserversorgung</b>	<b>995'000.00</b>	<b>275'000.00</b>	<b>1'436'344.00</b>	<b>85'000.00</b>	<b>959'633.15</b>	<b>19'415.85</b>
	<b>Nettoergebnis</b>		<b>720'000.00</b>		<b>1'351'344.00</b>		<b>940'217.30</b>
<b>710</b>	<b>Wasserversorgung</b>	<b>995'000.00</b>	<b>275'000.00</b>	<b>1'436'344.00</b>	<b>85'000.00</b>	<b>959'633.15</b>	<b>19'415.85</b>
	<b>Nettoergebnis</b>		<b>720'000.00</b>		<b>1'351'344.00</b>		<b>940'217.30</b>
<b>7101</b>	<b>Wasserversorgung SF</b>	<b>995'000.00</b>	<b>275'000.00</b>	<b>1'436'344.00</b>	<b>85'000.00</b>	<b>959'633.15</b>	<b>19'415.85</b>
5031.17	Wasserleitungersatz 2021					21'739.40	
5031.18	Wasserleitungersatz 2022	60'000.00		506'344.00		528'930.25	
5031.20	Wasserleitungersatz 2023					408'963.50	
5031.21	Wasserleitungersatz 2024			720'000.00			
5031.22	Ortomaten Lecküberwachung			210'000.00			
5031.23	Wasserleitungersatz 2025	935'000.00					
6310.66	Beiträge der Gebäudeversicherung WV 2024				50'000.00		
6310.67	Beiträge der Gebäudeversicherung WV 2025		40'000.00				
6370.60	Anschlussgebühren WV						29'500.00
6370.61	Anschlussgebühren WV 2025		35'000.00				
6370.71	Anschlussgebühren WV 2024				35'000.00		
6371.17	Grundeigentümerbeitrag 2022						-10'084.15
6371.62	Erschliessungsbeiträge WV 2025		200'000.00				

		Budget 2025		Budget 2024		Jahresrechnung 2023	
		Ausgaben	Einnahmen	Ausgaben	Einnahmen	Ausgaben	Einnahmen
<b>72</b>	<b>Abwasserbeseitigung</b>	<b>1'060'000.00</b>	<b>50'000.00</b>	<b>520'000.00</b>	<b>350'000.00</b>	<b>110'029.85</b>	<b>65'931.15</b>
	<b>Nettoergebnis</b>		<b>1'010'000.00</b>		<b>170'000.00</b>		<b>44'098.70</b>
<b>720</b>	<b>Abwasserbeseitigung</b>	<b>1'060'000.00</b>	<b>50'000.00</b>	<b>520'000.00</b>	<b>350'000.00</b>	<b>110'029.85</b>	<b>65'931.15</b>
	<b>Nettoergebnis</b>		<b>1'010'000.00</b>		<b>170'000.00</b>		<b>44'098.70</b>
<b>7201</b>	<b>Abwasserbeseitigung SF</b>	<b>1'060'000.00</b>	<b>50'000.00</b>	<b>520'000.00</b>	<b>350'000.00</b>	<b>110'029.85</b>	<b>65'931.15</b>
5032.15	Kanalisationsleitungsersatz/Sanierung 2022					28'819.30	
5032.16	Kanalisationsersatz/Sanierung 2023					81'210.55	
5032.17	Kanalisationsersatz 2024			520'000.00			
5032.18	Kanalisationsersatz 2025	1'060'000.00					
6370.70	Anschlussgebühren ABW		50'000.00		50'000.00		65'931.15
6371.10	Erschliessungsbeiträge ABW 2024				300'000.00		
<b>73</b>	<b>Abfallbeseitigung</b>					<b>2'403.85</b>	
	<b>Nettoergebnis</b>						<b>2'403.85</b>
<b>730</b>	<b>Abfallbeseitigung</b>					<b>2'403.85</b>	
	<b>Nettoergebnis</b>						<b>2'403.85</b>
<b>7301</b>	<b>Abfallbeseitigung SF</b>					<b>2'403.85</b>	
5043.02	Sammelstelle Werkhof					2'403.85	
<b>76</b>	<b>Bekämpfung von Umweltverschmutzung</b>					<b>6'768.15</b>	
	<b>Nettoergebnis</b>						<b>6'768.15</b>
<b>769</b>	<b>Übrige Bekämpfung von Umweltverschmutzung</b>					<b>6'768.15</b>	
	<b>Nettoergebnis</b>						<b>6'768.15</b>
<b>7690</b>	<b>Übrige Bekämpfung von Umweltverschmutzung</b>					<b>6'768.15</b>	
5010.00	Technische Studie ehem. Abfalldeponie Junkholz/Brüggmatt					6'768.15	

		Budget 2025		Budget 2024		Jahresrechnung 2023	
		Ausgaben	Einnahmen	Ausgaben	Einnahmen	Ausgaben	Einnahmen
<b>9</b>	<b>Finanzen und Steuern</b>	<b>921'000.00</b>	<b>9'347'480.00</b>	<b>1'046'000.00</b>	<b>9'729'038.00</b>	<b>60'270.26</b>	<b>3'662'957.87</b>
	<b>Nettoergebnis</b>	<b>8'426'480.00</b>		<b>8'683'038.00</b>		<b>3'602'687.61</b>	
<b>99</b>	<b>Nicht aufgeteilte Posten</b>	<b>921'000.00</b>	<b>9'347'480.00</b>	<b>1'046'000.00</b>	<b>9'729'038.00</b>	<b>60'270.26</b>	<b>3'662'957.87</b>
	<b>Nettoergebnis</b>	<b>8'426'480.00</b>		<b>8'683'038.00</b>		<b>3'602'687.61</b>	
<b>999</b>	<b>Abschluss</b>	<b>921'000.00</b>	<b>9'347'480.00</b>	<b>1'046'000.00</b>	<b>9'729'038.00</b>	<b>60'270.26</b>	<b>3'662'957.87</b>
	<b>Nettoergebnis</b>	<b>8'426'480.00</b>		<b>8'683'038.00</b>		<b>3'602'687.61</b>	
<b>9990</b>	<b>Abschluss</b>	<b>921'000.00</b>	<b>9'347'480.00</b>	<b>1'046'000.00</b>	<b>9'729'038.00</b>	<b>60'270.26</b>	<b>3'662'957.87</b>
5900.00	Passivierte Einnahmen	596'000.00		611'000.00		-25'076.74	
5900.10	Passivierte Einnahmen SF WV	275'000.00		85'000.00		19'415.85	
5900.20	Passivierte Einnahmen SF ABW	50'000.00		350'000.00		65'931.15	
6900.00	Aktivierte Ausgaben		7'292'480.00		7'772'694.00		2'590'891.02
6900.10	Aktivierte Ausgaben SF WV		995'000.00		1'436'344.00		959'633.15
6900.20	Aktivierte Ausgaben SF ABW		1'060'000.00		520'000.00		110'029.85
6900.30	Aktivierte Ausgaben SF ABF						2'403.85



		Budget 2025		Budget 2024		Rechnung 2023	
		Ausgaben	Einnahmen	Ausgaben	Einnahmen	Ausgaben	Einnahmen
	<b>Investitionsrechnung</b>	<b>10'268'480.00</b>	<b>10'268'480.00</b>	<b>10'775'038.00</b>	<b>10'775'038.00</b>	<b>3'723'228.13</b>	<b>3'723'228.13</b>
<b>5</b>	<b>Investitionsausgaben</b>	<b>10'268'480.00</b>		<b>10'775'038.00</b>		<b>3'723'228.13</b>	
<b>50</b>	<b>Sachanlagen</b>	<b>9'259'480.00</b>		<b>9'729'038.00</b>		<b>3'714'125.70</b>	
5010	Strassen/Verkehrswege	2'649'480.00		2'996'694.00		613'098.60	
5030	Tiefbau allgemein	362'000.00				371'343.00	
5031	Tiefbau Wasserversorgung	995'000.00		1'436'344.00		959'633.15	
5032	Tiefbau Abwasserbeseitigung	1'060'000.00		520'000.00		110'029.85	
5040	Hochbauten allgemein	3'525'000.00		3'891'000.00		353'491.95	
5043	Hochbauten Abfallbeseitigung					2'403.85	
5060	Mobilien, Maschinen, Fahrzeuge allgemein	668'000.00		885'000.00		1'304'125.30	
<b>52</b>	<b>Immaterielle Anlagen</b>	<b>88'000.00</b>					
5200	Software allgemein	88'000.00					
<b>56</b>	<b>Eigene Investitionsbeiträge</b>					<b>-51'167.83</b>	
5610	Kantone					-51'167.83	
<b>59</b>	<b>Übertrag an Bilanz</b>	<b>921'000.00</b>		<b>1'046'000.00</b>		<b>60'270.26</b>	
5900	Passivierungen	921'000.00		1'046'000.00		60'270.26	

		Budget 2025		Budget 2024		Rechnung 2023	
		Ausgaben	Einnahmen	Ausgaben	Einnahmen	Ausgaben	Einnahmen
<b>6</b>	<b>Investitionseinnahmen</b>		<b>10'268'480.00</b>		<b>10'775'038.00</b>		<b>3'723'228.13</b>
<b>60</b>	<b>Übertrag.Sachanlagen ins Finanzvermögen</b>				<b>20'000.00</b>		<b>14'000.00</b>
6040	Übertragung von Hochbauten				20'000.00		
6090	Übertragung von übrigen Sachanlagen						14'000.00
<b>63</b>	<b>Investitionsbeiträge f.eigene Rechnung</b>		<b>921'000.00</b>		<b>1'026'000.00</b>		<b>46'270.26</b>
6310	Kantone		586'000.00		631'000.00		220'972.75
6370	Anschlussgebühren Private Haushalte		85'000.00		50'000.00		95'431.15
6371	Erschliessungsbeiträge Private Haushalten		250'000.00		345'000.00		-272'713.25
6373	Mitfinanzierung an Investitionen der Gemeinde Private Haushalte						2'579.61
<b>69</b>	<b>Übertrag an Bilanz</b>		<b>9'347'480.00</b>		<b>9'729'038.00</b>		<b>3'662'957.87</b>
6900	Aktivierungen		9'347'480.00		9'729'038.00		3'662'957.87
	<b>Nettoinvestitionen</b>	<b>8'426'480.00</b>		<b>8'683'038.00</b>		<b>3'602'687.61</b>	

# Anhang zum Budget

**Anhang**

**Ausweis Bestimmung Werterhalt**

<b>A7.1 Ausweis Wiederbeschaffungswert und Bestimmung Pflichteinlage Werterhalt Wasserversorgung</b>							
Anlagekategorie	Wiederbeschaffungswert 1.1.	Zuwachs	Wiederbeschaffungswert 31.12.	betriebswirtschaftliche Abschreibungen bzw. Werterhalt	Pflichteinlage Werterhalt SOLL vor Abschreibung	vorgenommene Abschreibungen	Betrag in Fr.
							Pflichteinlage Werterhalt IST
Wasserfassungen	413'200	0	413'200	0.5000%	2'066	0	2'066
Reservoir	5'448'060	0	5'448'060	0.3750%	20'430	0	20'430
Pumpwerke	1'545'075	0	1'545'075	0.5000%	7'725	1'724	6'001
Wasseraufbereitung	35'000	0	35'000	0.7500%	263	0	263
Leitungsnetz/Hydranten	55'550'408	0	55'550'408	0.3125%	173'595	160'206	13'389
Messtechnik	720'000	0	720'000	1.2500%	9'000	0	9'000
							51'149

<b>A7.2 Ausweis Wiederbeschaffungswert und Bestimmung Pflichteinlage Werterhalt Abwasserbeseitigung</b>							
Anlagekategorie	Wiederbeschaffungswert 1.1.	Zuwachs	Wiederbeschaffungswert 31.12.	betriebswirtschaftliche Abschreibungen bzw. Werterhalt	Pflichteinlage Werterhalt SOLL vor Abschreibung	vorgenommene Abschreibungen	Betrag in Fr.
							Pflichteinlage Werterhalt IST
Kanäle	69'477'039	0	69'477'039	0.3125%	217'116	23'090	194'026
Sonderbauwerke	2'690'000	0	2'690'000	0.5000%	13'450	0	13'450
Kläranlage	0	0	0	0.7500%	0	0	0
							207'476

Anhang

angefangene Arbeiten

Neu

Abschreibungstabelle

Konto / Anlage	Beschreibung	Ist-Anschaffungs-wert per 01.01.2024	Buchwert 01.01.2024	Zuwachs	Abgang	Anschaffungs-wert für Abschreibung 2024	Abschrei-bungs-Satz	Abschreibung 2024	Plan-Wert 31.12.2024 (Buchwert)	Zuwachs	Abgang	Anschaffungs-wert für Abschr. 2025	Abschrei-bungs-Satz	Abschreibung 2025	Plan-Wert 31.12.2025 (Buchwert)
<b>HRM1:</b>															
0290.3300.25	Verwaltungsliegenschaft	2'222'018.00	606'022.00	0.00	0.00	2'222'018.00	9.09%	201'997.00	404'025.00	0.00	0.00	2'222'018.00	9.09%	202'000.00	202'025.00
1500.3300.25	Mobilien Feuerwehr	1'040'000.00	283'637.00	0.00	0.00	1'040'000.00	9.09%	94'545.00	189'092.00	0.00	0.00	1'040'000.00	9.09%	94'550.00	94'542.00
1610.3300.25	Schiessanlage Bannholz	190'000.00	51'818.00	0.00	0.00	190'000.00	9.09%	17'272.00	34'546.00	0.00	0.00	190'000.00	9.09%	17'270.00	17'276.00
1620.3300.25	Zivilschutzanlagen	3.00	3.00	0.00	0.00	3.00	9.09%	0.00	3.00	0.00	0.00	3.00	9.09%	0.00	3.00
2170.3300.25	Schuhlliegenschaften	3'814'501.85	1'058'567.00	0.00	0.00	3'814'501.85	9.09%	356'452.00	702'115.00	0.00	0.00	3'814'501.85	9.09%	356'450.00	345'665.00
3415.3300.25	Fussballanlagen	288'002.00	78'547.00	0.00	0.00	288'002.00	9.09%	26'181.00	52'366.00	0.00	0.00	288'002.00	9.09%	26'180.00	26'186.00
3422.3300.25	Kinderspielplätze	44'001.00	12'001.00	0.00	0.00	44'001.00	9.09%	4'000.00	8'001.00	0.00	0.00	44'001.00	9.09%	4'000.00	4'001.00
3425.3300.25	Jugendschutz	112'000.00	30'545.00	0.00	0.00	112'000.00	9.09%	10'181.00	20'364.00	0.00	0.00	112'000.00	9.09%	10'180.00	10'184.00
5730.3300.25	Asylwesen	2.00	2.00	0.00	0.00	2.00	9.09%	0.00	2.00	0.00	0.00	2.00	9.09%	0.00	2.00
6130.3660.25	Kantonsstrassen	215'125.30	58'670.00	0.00	0.00	215'125.30	9.09%	19'556.00	39'114.00	0.00	0.00	215'125.30	9.09%	19'560.00	19'554.00
6150.3300.25	Gemeindestrassen	3'690'204.25	1'006'426.00	0.00	0.00	3'690'204.25	9.09%	335'470.00	670'956.00	0.00	0.00	3'690'204.25	9.09%	335'470.00	335'486.00
6153.3300.25	Werkhof	571'901.00	182'865.00	0.00	0.00	571'901.00	9.09%	51'990.00	130'875.00	0.00	0.00	571'901.00	9.09%	51'990.00	78'885.00
6230.3300.25	Agglomerationsverkehr	1.00	1.00	0.00	0.00	1.00	9.09%	0.00	1.00	0.00	0.00	1.00	9.09%	0.00	1.00
7101.3300.25	Wasserversorgung SF	2'242'809.00	1'262'696.00	0.00	0.00	2'242'809.00	5.56%	126'269.00	1'136'427.00	0.00	0.00	2'242'809.00	5.56%	126'270.00	1'010'157.00
	<i>Total</i>								<i>1'136'427.00</i>	<i>0.00</i>	<i>0.00</i>	<i>2'242'809.00</i>		<i>126'270.00</i>	<i>1'010'157.00</i>
7201.3300.25	Abwasserbeseitigung SF	1'687'390.80	470'122.00	0.00	0.00	1'687'390.80	9.09%	156'705.00	313'417.00	0.00	0.00	1'687'390.80	9.09%	156'710.00	156'707.00
	<i>Total</i>								<i>313'417.00</i>	<i>0.00</i>	<i>0.00</i>	<i>1'687'390.80</i>		<i>156'710.00</i>	<i>156'707.00</i>
7300.3300.25	Abfallbeseitigung allgemein	1.00	1.00	0.00	0.00	1.00	9.09%	0.00	1.00	0.00	0.00	1.00	9.09%	0.00	1.00
	<i>Total</i>								<i>1.00</i>	<i>0.00</i>	<i>0.00</i>	<i>1.00</i>		<i>0.00</i>	<i>1.00</i>
7410.3660.25	Gewässerverbauungen	1'338'609.10	365'075.00	0.00	0.00	1'338'609.10	9.09%	121'691.00	243'384.00	0.00	0.00	1'338'609.10	9.09%	121'690.00	121'694.00
7710.3300.25	Friedhof und Bestattung allgemein	198'000.00	54'000.00	0.00	0.00	198'000.00	9.09%	18'000.00	36'000.00	0.00	0.00	198'000.00	9.09%	18'000.00	18'000.00
7900.3320.25	Raumordnung allgemein	262'960.45	71'717.00	0.00	0.00	262'960.45	9.09%	23'905.00	47'812.00	0.00	0.00	262'960.45	9.09%	23'910.00	23'902.00
								<b>1'564'214.00</b>							<b>1'564'230.00</b>

Konto / Anlage	Beschreibung	Ist-Anschaffungs-wert per 01.01.2024	Buchwert 01.01.2024	Zuwachs	Abgang	Anschaffungs-wert für Abschreibung 2024	Abschrei-bungs-Satz	Abschreibung 2024	Plan-Wert 31.12.2024 (Buchwert)	Zuwachs	Abgang	Anschaffungs-wert für Abschr. 2025	Abschrei-bungs-Satz	Abschreibung 2025	Plan-Wert 31.12.2025 (Buchwert)
<b>HRM2:</b>															
0228.3660.00	Allgemeine Personalkosten	3'628'000.00	2'883'792.00	0.00	0.00	3'628'000.00	2.50%	93'026.00	2'790'766.00	0.00	0.00	3'628'000.00	2.50%	93'030.00	2'697'736.00
0290.3300.00	Verwaltungsliegenschaften, übrige	2'300'231.70	1'985'515.00	0.00	0.00	2'300'231.70	3.03%	69'632.00	1'915'883.00	0.00	0.00	2'300'231.70	3.03%	69'630.00	1'846'253.00
	Sanierung Fassade Bernstrasse 6 (STWEG)			0.00	0.00	0.00	0.00%	0.00	0.00	80'000.00	0.00	80'000.00	0.00%	0.00	80'000.00
	Umbau/Ausbau Regionaler Sozialdienst EG West			0.00	0.00	0.00	0.00%	0.00	0.00	350'000.00	0.00	350'000.00	0.00%	0.00	350'000.00
	Abbruch Lieg. Schulweg 1			0.00	0.00	0.00	100.00%	0.00	0.00	80'000.00	0.00	80'000.00	100.00%	80'000.00	0.00
	Steuerprogramm Taxa			0.00	0.00	0.00	20.00%	0.00	0.00	88'000.00	0.00	88'000.00	20.00%	17'600.00	70'400.00
1500.3300.00	Feuerwehr														
	Provisorium	58'985.30	51'837.00	0.00	0.00	58'985.30	3.03%	1'787.00	50'050.00	0.00	0.00	58'985.30	3.03%	1'790.00	48'260.00
	Brandschutzkleidung / Mobiler Grosslüfter	107'233.55	21'306.00	0.00	0.00	107'233.55	12.50%	7'101.00	14'205.00	0.00	0.00	107'233.55	12.50%	7'100.00	7'105.00
	Ersatz Pionierfahrzeug/PbU Gerätschaften (Hubretter)	1'061'727.85	908'112.00	0.00	0.00	1'061'727.85	6.67%	70'389.05	837'722.95	0.00	0.00	1'061'727.85	6.67%	70'390.00	767'332.95
	Ersatz Wechselladefahrzeug 1	-	0.00	0.00	0.00	0.00	6.67%	0.00	0.00	240'000.00	84'000.00	156'000.00	6.67%	10'410.00	145'590.00
	Ersatz Wechselladefahrzeug 2	-	0.00	0.00	0.00	0.00	6.67%	0.00	0.00	240'000.00	84'000.00	156'000.00	6.67%	10'410.00	145'590.00
	Ersatz Atemschutzfahrzeug	-	0.00	0.00	0.00	0.00	6.67%	0.00	0.00	80'000.00	28'000.00	52'000.00	6.67%	3'470.00	48'530.00
	Suubventionen				0.00						196'000.00				
1620.3300.00	Sanierung Unterterrainabdichtung ZSA Grüngen			160'000.00	20'000.00	140'000.00	3.03%	4'240.00	135'760.00	0.00	0.00	140'000.00	3.03%	4'240.00	131'520.00
	Versicherungsrückerstattungen Grundeigentümer				20'000.00										
2120.3300.00	Primarschule	274'544.05	69'038.00	0.00	0.00	274'544.05	25.00%	23'011.60	46'026.40	0.00	0.00	274'544.05	25.00%	23'010.00	23'016.40
	EDV-Hardware für Schule 2021 - 2024	-	0.00	55'000.00	0.00	55'000.00	25.00%	13'750.00	41'250.00	0.00	0.00	55'000.00	25.00%	13'750.00	27'500.00
	Interaktive Wandtafeln 2021-2024	-	0.00	52'000.00	0.00	52'000.00	25.00%	13'000.00	39'000.00	0.00	0.00	52'000.00	25.00%	13'000.00	26'000.00
	Interaktive Wandtafeln 2025-2027	-	0.00	5'000.00	0.00	5'000.00	25.00%	1'250.00	3'750.00	48'000.00	0.00	53'000.00	25.00%	13'250.00	38'500.00
2136.3300.00	Kreisschule	338'963.85	75'560.00	0.00	0.00	338'963.85	25.00%	47'503.30	28'056.70	0.00	0.00	338'963.85	25.00%	22'830.00	5'226.70
	EDV-Hardware für Schule 2021 - 2024	-	0.00	0.00	0.00	0.00	25.00%	0.00	0.00	0.00	0.00	0.00	25.00%	0.00	0.00
	Interaktive Wandtafeln 2021-2024	-	0.00	8'000.00	0.00	8'000.00	25.00%	2'000.00	6'000.00	0.00	0.00	8'000.00	25.00%	2'000.00	4'000.00
2170.3300.00	Schulliegenschaften	16'431'333.00	13'595'755.45	0.00	0.00	16'431'333.00	3.03%	489'180.10	13'106'575.35	0.00	0.00	16'431'333.00	3.03%	489'180.00	12'617'395.35
	Planungskredite	58'260.75	23'305.00	0.00	0.00	58'260.75	10.00%	5'826.00	17'479.00	0.00	0.00	58'260.75	10.00%	5'830.00	11'649.00
	Mobilien SH Mühlematt	216'364.95	75'612.00	0.00	0.00	216'364.95	12.50%	12'602.25	63'009.75	0.00	0.00	216'364.95	12.50%	12'600.00	50'409.75
	Planungskredit Feuerwehr/Schule Werkhof	-	0.00	45'000.00	0.00	45'000.00	0.00%	0.00	45'000.00	50'000.00	0.00	95'000.00	10.00%	9'500.00	85'500.00
	Planungskredit Kindergärten/kids&teens	-	0.00	65'000.00	0.00	65'000.00	10.00%	6'500.00	58'500.00	0.00	0.00	65'000.00	10.00%	6'500.00	52'000.00
	Ersatzneubau Kindergarten Grütt	-	0.00	220'000.00	0.00	220'000.00	0.00%	0.00	220'000.00	1'500'000.00	0.00	1'720'000.00	0.00%	0.00	1'720'000.00
	Sanierung Feuerwehr/Schule Werkhof		0.00	0.00	0.00	0.00	0.00%	0.00	0.00	0.00	0.00	0.00	3.03%	0.00	0.00
	Arealentwicklung Bleichematt, Mühlematt (inkl. k&t)		0.00	100'000.00	0.00	100'000.00	0.00%	0.00	100'000.00	350'000.00	0.00	450'000.00	10.00%	45'000.00	405'000.00
	Schullraumprovisorium Mühlematt (Gebäude)		0.00	550'000.00	0.00	550'000.00	3.03%	16'670.00	533'330.00	0.00	0.00	550'000.00	3.03%	16'670.00	516'660.00
	Schullraumprovisorium Mühlematt (Ausstattung)		0.00	165'000.00	0.00	165'000.00	12.50%	20'630.00	144'370.00	0.00	0.00	165'000.00	12.50%	20'630.00	123'740.00
	Provisorium 10. Kindergarten (Gebäude)		0.00	310'000.00	0.00	310'000.00	3.03%	9'390.00	300'610.00	0.00	0.00	310'000.00	3.03%	9'390.00	291'220.00
	Provisorium 10. Kindergarten (Ausstattung)		0.00	40'000.00	0.00	40'000.00	12.50%	5'000.00	35'000.00	0.00	0.00	40'000.00	12.50%	5'000.00	30'000.00
	Vorprojekt Erweiterung Bleichematt, Mühlematt (inkl. k&t)		0.00	0.00	0.00	0.00	0.00%	0.00	0.00	100'000.00	0.00	100'000.00	0.00%	0.00	100'000.00
	Schulraumprovisorium kids&teens (Gebäude)		0.00	0.00	0.00	0.00	0.00%	0.00	0.00	390'000.00	0.00	390'000.00	3.03%	11'820.00	378'180.00
	Schulraumprovisorium kids&teens (Ausstattung)		0.00	0.00	0.00	0.00	0.00%	0.00	0.00	60'000.00	0.00	60'000.00	12.50%	7'500.00	52'500.00
	Projektwettbewerb Kindergärten Bleichematt		0.00	0.00	0.00	0.00	0.00%	0.00	0.00	100'000.00	0.00	100'000.00	0.00%	0.00	100'000.00
	Rückbau Holzschneitzelheizung/Anschluss Fernwärme		0.00	0.00	0.00	0.00	100.00%	0.00	0.00	110'000.00	0.00	110'000.00	100.00%	110'000.00	0.00
	Ausbau/Sanierung Werkhofsulhaus		0.00	0.00	0.00	0.00	0.00%	0.00	0.00	0.00	0.00	0.00	0.00%	0.00	0.00
	Projektwettbewerb Neubau Feuerwehrmagazin		0.00	0.00	0.00	0.00	0.00%	0.00	0.00	0.00	0.00	0.00	0.00%	0.00	0.00
	Umgebungsgestaltung unteres Schulhaus		0.00	0.00	0.00	0.00	0.00%	0.00	0.00	80'000.00	0.00	80'000.00	3.03%	2'420.00	77'580.00
	Fernwärme Anschlussgebühren		0.00	0.00	0.00	0.00	0.00%	0.00	0.00	282'000.00	0.00	282'000.00	3.03%	8'540.00	273'460.00
3410.0000.00	Sport Aktien / Beteiligungen														
	SZZ Sportzentrum Zuchwil AG	10'000.00	10'000.00	0.00	0.00	10'000.00	0.00%	0.00	10'000.00	0.00	0.00	10'000.00	0.00%	0.00	10'000.00
3412.3660.00	Schwimmbad Eichholz	8'441.00	8'185.00	0.00	0.00	8'441.00	3.03%	256.00	7'929.00	0.00	0.00	8'441.00	3.03%	260.00	7'669.00
	Schwimmbad Eichholz			530'000.00	0.00	530'000.00	3.03%	16'060.00	513'940.00	20'000.00	0.00	550'000.00	3.03%	16'670.00	517'270.00

Konto / Anlage	Beschreibung	Ist-Anschaffungs-wert per 01.01.2024	Buchwert 01.01.2024	Zuwachs	Abgang	Anschaffungs-wert für Abschreibung 2024	Abschrei-bungs-Satz	Abschreibung 2024	Plan-Wert 31.12.2024 (Buchwert)	Zuwachs	Abgang	Anschaffungs-wert für Abschr. 2025	Abschrei-bungs-Satz	Abschreibung 2025	Plan-Wert 31.12.2025 (Buchwert)
3415.3300.00	Flutlichtanlage umrüsten auf LED (Var. 1)		0.00	120'000.00	0.00	120'000.00	2.50%	3'000.00	117'000.00	140'000.00	0.00	260'000.00	2.50%	6'500.00	250'500.00
3422.3300.00	Kinderspielplätze	370'835.19	324'481.00	0.00	0.00	370'835.19	2.50%	46'354.19	278'126.81	0.00	0.00	370'835.19	2.50%	46'350.00	231'776.81
	Gemeindespielplatz Gustav-Eisenmann-Platz		0.00	30'000.00	0.00	30'000.00	2.50%	750.00	29'250.00	0.00	0.00	30'000.00	2.50%	750.00	28'500.00
3424.3300.00	Parkanlagen, Wanderwege		0.00	0.00	0.00	0.00	0.00%	0.00	0.00	0.00	0.00	0.00	0.00%	0.00	0.00
5340.0000.00	Alterswohnungen, Altersheime (ohne Pflege)	100'000.00	100'000.00	0.00	0.00	100'000.00	0.00%	0.00	100'000.00	0.00	0.00	100'000.00	0.00%	0.00	100'000.00
3425.3300.00	Jugendschutz	633'966.55	577'237.00	0.00	0.00	633'966.55	3.03%	19'241.00	557'996.00	0.00	0.00	633'966.55	3.03%	19'240.00	538'756.00
5600.0000.00	Sozialer Wohnungsbau	60'003.00	95'850.00	0.00	0.00	60'003.00	0.00%	0.00	95'850.00	0.00	0.00	60'003.00	0.00%	0.00	95'850.00
6130.3660.00	Kantonsstrassen	1'360'136.17	1'107'450.00	0.00	0.00	1'360'136.17	2.50%	34'374.17	1'073'075.83	0.00	0.00	1'360'136.17	2.50%	34'370.00	1'038'705.83
6150.3300.00	Gemeindestrassen	6'298'059.70	5'507'696.00	0.00	0.00	6'298'059.70	2.50%	159'715.55	5'347'980.45	0.00	0.00	6'298'059.70	2.50%	159'710.00	5'188'270.45
	Planung Sanierung Kürzestrasse	41'464.50	16'586.00	0.00	0.00	41'464.50	10.00%	4'147.00	12'439.00	0.00	0.00	41'464.50	10.00%	4'150.00	8'289.00
	Schöngrünstrasse Abschnitt A	-	0.00	16'000.00	0.00	16'000.00	2.50%	400.00	15'600.00	205'182.00	0.00	221'182.00	2.50%	5'530.00	215'252.00
	Schöngrünstrasse Abschnitt B	-	0.00	12'500.00	0.00	12'500.00	2.50%	310.00	12'190.00	210'715.00	0.00	223'215.00	2.50%	5'580.00	217'325.00
	Schöngrünstrasse Abschnitt C	-	0.00	17'800.00	0.00	17'800.00	2.50%	450.00	17'350.00	334'583.00	0.00	352'383.00	2.50%	8'810.00	343'123.00
	Belagseinbauten Gemeindestrassen 2022	-	0.00	365'914.00	60'000.00	305'914.00	2.50%	7'650.00	298'264.00	260'000.00	50'000.00	515'914.00	2.50%	12'900.00	495'364.00
	Sanierung und Verbreiterung Brücke BLS Emme	-	0.00	520'000.00	0.00	520'000.00	0.00%	0.00	520'000.00	574'000.00	350'000.00	744'000.00	2.50%	18'600.00	725'400.00
	Strassensanierungen 2026-2029	-	0.00	0.00	0.00	0.00	0.00%	0.00	0.00	805'000.00	0.00	805'000.00	2.50%	20'130.00	784'870.00
	Öffentliche Beleuchtung	-	0.00	130'000.00	0.00	130'000.00	2.50%	3'250.00	126'750.00	120'000.00	0.00	250'000.00	2.50%	6'250.00	240'500.00
	Tragwerk Ertüchtigungsmassnahmen Werkhof		0.00	12'000.00	0.00	12'000.00	0.00%	0.00	12'000.00	124'000.00	0.00	136'000.00	3.03%	4'120.00	131'880.00
	Instalation einer Alu-Halle komplett		0.00	0.00	0.00	0.00	0.00%	0.00	0.00	71'000.00	0.00	71'000.00	3.03%	2'150.00	68'850.00
	Bushaltestellen		0.00	200'000.00	0.00	200'000.00	3.03%	6'060.00	193'940.00	0.00	0.00	200'000.00	3.03%	6'060.00	187'880.00
	Sanierung Bushaltestellen 2023-2027		0.00	0.00	0.00	0.00	0.00%	0.00	0.00	200'000.00	0.00	200'000.00	3.03%	6'060.00	193'940.00
	Subvention Brücke BLS Emme										350'000.00				
	Erschliessungsbeiträge / Grundeigentümerbeiträge				60'000.00						50'000.00				
6153.3300.00	Werkhof / Salzsilo	151'272.25	138'192.00	0.00	0.00	151'272.25	3.03%	4'654.00	133'538.00	0.00	0.00	151'272.25	3.03%	4'650.00	128'888.00
	Maschinen / Spezialfahrzeuge	747'747.40	579'229.00	0.00	0.00	747'747.40	6.67%	49'178.35	530'050.65	0.00	0.00	747'747.40	6.67%	49'180.00	480'870.65
	Fahrzeug	146'371.35	64'166.00	0.00	0.00	146'371.35	12.50%	18'297.00	45'869.00	0.00	0.00	146'371.35	12.50%	18'300.00	27'569.00
	Installation Aluhalle (ehem. Feuerwehr) bei Werkhof inkl. Belag	-	0.00	0.00	0.00	0.00	3.03%	0.00	0.00	0.00	0.00	0.00	3.03%	0.00	0.00
6220.0000.00	Regionalverkehr (Aktien)	5'003.00	90'376.50	0.00	0.00	5'003.00	0.00%	0.00	90'376.50	0.00	0.00	5'003.00	0.00%	0.00	90'376.50
6230.3300.00	Agglomerationsverkehr (Bushaltestelle)	97'664.75	78'090.00	0.00	0.00	97'664.75	3.03%	3'003.00	75'087.00	0.00	0.00	97'664.75	3.03%	3'000.00	72'087.00
6330.0000.00	Seilbahn Weissenstein AG	1.00	9'712.50	0.00	0.00	1.00	0.00%	0.00	9'712.50	0.00	0.00	1.00	0.00%	0.00	9'712.50
6400.0000.00	AS GA Weissenstein GmbH	1.00	179'000.00	0.00	0.00	1.00	0.00%	0.00	179'000.00	0.00	0.00	1.00	0.00%	0.00	179'000.00
7101.3300.01	Wasserversorgung SF	5'235'613.35	4'707'421.00	0.00	0.00	5'235'613.35	2.00%	103'600.30	4'603'820.70	0.00	0.00	5'235'613.35	2.00%	103'600.00	4'500'220.70
	Brunnengenossenschaft Biberist - Gerlafingen	200.00	200.00	0.00	0.00	200.00	0.00%	0.00	200.00	0.00	0.00	200.00	0.00%	0.00	200.00
	Wasserleitungersatz	-	0.00	1'596'344.00	100'000.00	1'496'344.00	2.00%	29'930.00	1'466'414.00	995'000.00	275'000.00	2'216'344.00	2.00%	44'330.00	2'142'084.00
	Ortomaten Lecküberwachung		0.00	210'000.00	0.00	210'000.00	6.67%	14'010.00	195'990.00	0.00	0.00	210'000.00	6.67%	14'000.00	181'990.00
	SGV-Beiträge 2020										0.00				
	Beiträge der Gebäudeversicherung WV				65'000.00						40'000.00				
	Anschlussgebühren WB				35'000.00						35'000.00				
	Erschliessungsbeiträge										200'000.00				
	Grundeigentümerbeiträge										0.00				
	<b>Total</b>			<b>1'806'344.00</b>	<b>100'000.00</b>				<b>6'266'424.70</b>	<b>995'000.00</b>	<b>275'000.00</b>	<b>7'662'157.35</b>		<b>161'930.00</b>	<b>6'824'494.70</b>

Konto / Anlage	Beschreibung	Ist-Anschaffungs-wert per 01.01.2024	Buchwert			Anschaffungs-wert für Abschreibung 2024	Abschrei-bungs-Satz	Abschreibung 2024	Plan-Wert 31.12.2024 (Buchwert)	Anschaffungs-wert für Abschreibung 2025			Abschrei-bungs-Satz	Abschreibung 2025	Plan-Wert 31.12.2025 (Buchwert)
			01.01.2024	Zuwachs	Abgang					Abschr. 2025	Abgang				
7201.3300.02	Abwasserbeseitigung SF	337'119.80	281'804.00	0.00	0.00	337'119.80	2.00%	5'887.70	275'916.30	0.00	0.00	337'119.80	2.00%	5'890.00	270'026.30
	Nachführung GEP 2015	1'989.70	1.00	0.00	0.00	1'989.70	0.00%	0.00	1.00	0.00	0.00	1'989.70	10.00%	0.00	1.00
	Kanalisationersatz	-	0.00	200'000.00	350'000.00	-150'000.00	2.00%	-3'000.00	-147'000.00	1'060'000.00	50'000.00	860'000.00	2.00%	17'200.00	845'800.00
	Anschlussgebühren				50'000.00						50'000.00				
	Erschliessungsbeiträge				300'000.00										
	<i>Total</i>			<i>200'000.00</i>	<i>350'000.00</i>				<i>275'916.30</i>	<i>1'060'000.00</i>	<i>50'000.00</i>	<i>1'199'109.50</i>		<i>23'090.00</i>	<i>1'115'827.30</i>
7300.3300.00	Abfallbeseitigung (KEBAG)	-	0.00	0.00	0.00	0.00	2.00%	0.00	0.00	0.00	0.00	0.00	2.00%	0.00	0.00
7301.3300.03	Abfallbeseitigung														
	Sammelstelle Werkhof	70'590.65	67'120.00	0.00	0.00	70'590.65	2.50%	1'760.00	65'360.00	0.00	0.00	70'590.65	2.50%	1'760.00	63'600.00
	<i>Total</i>			<i>0.00</i>	<i>0.00</i>				<i>65'360.00</i>	<i>0.00</i>	<i>0.00</i>	<i>70'590.65</i>		<i>1'760.00</i>	<i>63'600.00</i>
7410.3660.00	Gewässerverbauungen	1'634'158.40	1'463'000.00	0.00	0.00	1'634'158.40	2.00%	33'683.00	1'429'317.00	0.00	0.00	1'634'158.40	2.00%	33'680.00	1'395'637.00
7900.3320.00	Raumordnung allgemein	680'210.65	33'970.00	0.00	0.00	680'210.65	10.00%	16'984.00	16'986.00	0.00	0.00	680'210.65	10.00%	16'980.00	6.00
8500.0000.00	Aktien Zuckerfabrik Frauenfeld	1.00	280.00	0.00	0.00	1.00	0.00%	0.00	280.00	0.00	0.00	1.00	0.00%	0.00	280.00
8710.0000.00	Elektrizität allgemein														
	Beteiligungskap. EV-Biberist	6'500'000.00	6'500'000.00	0.00	0.00	6'500'000.00	0.00%	0.00	6'500'000.00	0.00	0.00	6'500'000.00	0.00%	0.00	6'500'000.00
9630.0000.00	Liegenschaften des Finanzvermögens	4'316'322.15	4'180'400.00	0.00	0.00	4'316'322.15	0.00%	0.00	4'180'400.00	0.00	0.00	4'316'322.15	0.00%	0.00	4'180'400.00
9690.0000.00	Elektrizität allgemein														
	Namenaktien BKW	30'000.00	94'932.50	0.00	0.00	30'000.00	0.00%	0.00	94'932.50	0.00	0.00	30'000.00	0.00%	0.00	94'932.50
<b>Total</b>				<b>5'735'558.00</b>	<b>530'000.00</b>	<b>74'213'887.31</b>		<b>1'492'493.56</b>		<b>9'347'480.00</b>	<b>921'000.00</b>			<b>1'913'250.00</b>	
<b>Gesamt-Total</b>								<b>3'056'707.56</b>						<b>3'477'480.00</b>	



Konto	Bezeichnung	Beschluss- datum	Beschluss- organ	Bruttokredit	Kumulierte Ausgaben brutto bis 31.12.2023	Budget Ausgaben 2024	Budget Ausgaben 2025	Kumulierte Ausgaben brutto bis 31.12.2025	Brutto- Restkredit ab 2026
<b>FUNKTIONALE GLIEDERUNG</b>									
<b>00</b>	<b>Allgemeine Verwaltung</b>								
0224.5200.00	TAXA Steuerprogramm	04.11.2024	GR	88'000.00			88'000.00	88'000.00	
0290.5040.06	Umbau zentraler Schalter Gemeindehaus inkl. Anpassungen 1. und 2. Stock	30.11.2023	GV	900'000.00		900'000.00		900'000.00	
0290.5040.07	Sanierung Bernstrasse 6 (Stockwerkeigentum)	04.11.2024	GR	295'000.00			80'000.00	80'000.00	215'000.00
0290.5040.08	Umbau/Ausbau Regionaler Sozialdienst EG West	04.11.2024	GR	400'000.00			350'000.00	350'000.00	50'000.00
0290.5040.09	Abbruch Lieg. Schulweg 1	04.11.2024	GR	80'000.00			80'000.00	80'000.00	
<b>1</b>	<b>Öffentliche Ordnung und Sicherheit, Verteidigung</b>								
1500.5060.07	Ersatz Hubretter	09.12.2021	GV	1'221'000.00	1'229'151.55			1'229'151.55	-8'151.55
1500.5060.08	Ersatz Wechselladefahrzeug 1	06.11.2023	GR	240'000.00		240'000.00	240'000.00	480'000.00	-240'000.00
1500.5060.09	Ersatz Wechselladefahrzeug 2	06.11.2023	GR	240'000.00		240'000.00	240'000.00	480'000.00	-240'000.00
1500.5060.10	Ersatz Atemschutzfahrzeug	06.11.2023	GR	80'000.00		80'000.00	80'000.00	160'000.00	-80'000.00
1500.6310.16	Sub. SGV Hubretter	09.12.2021	GV	-610'000.00	-405'345.50			-405'345.50	-204'654.50
1500.6310.17	Sub. SGV Wechselladefahrzeug 1	06.11.2023	GR	-84'000.00					-84'000.00
1500.6310.18	Sub. SGV Wechselladefahrzeug 2	06.11.2023	GR	-84'000.00					-84'000.00
1500.6310.19	Sub. Atemschutzfahrzeug	06.11.2023	GR	-28'000.00					-28'000.00
1620.5040.01	Sanierung Unterterrainabdichtung ZSA Grüngen	06.11.2023	GR	160'000.00		160'000.00		160'000.00	
1620.6040.01	Versicherungsbeiträge Grundeigentümer	06.11.2023	GR	-20'000.00					-20'000.00
<b>2</b>	<b>Bildung</b>								
2120.5060.01	EDV-Hardware für Schule 2021 - 2024	26.04.2021	GR	195'000.00	142'522.50	55'000.00		197'522.50	-2'522.50
2120.5060.02	Interaktive Wandtafeln 2021-2024	26.04.2021	GR	78'000.00	36'071.05	52'000.00		88'071.05	-10'071.05
2120.5060.03	Interaktive Wandtafel 2025-2027	04.11.2024	GR	120'000.00			48'000.00	48'000.00	72'000.00
2136.5060.09	EDV-Hardware für Schule 2021-2024	26.04.2021	GR	45'000.00	39'621.05	5'000.00		44'621.05	378.95
2136.5060.10	Interaktive Wandtafeln 2021-2024	26.04.2021	GR	162'000.00	136'295.75	8'000.00		144'295.75	17'704.25
2170.5030.01	Fernwärme Anschlussgebühren	04.11.2024	GR	282'000.00			282'000.00	282'000.00	
2170.5030.02	Umgebungsgestaltung unteres Schulhaus	04.11.2024	GR	80'000.00			80'000.00	80'000.00	
2170.5040.25	Planungskredit Feuerwehr/Schule Werkhof	28.10.2019	GR	250'000.00	154'069.20		50'000.00	204'069.20	45'930.80
2170.5040.26	Planungskredit Kindergärten/kids&teens	28.10.2019	GR	150'000.00	68'269.20	65'000.00		133'269.20	16'730.80
2170.5040.29	Ersatzneubau Kindergarten Grütt	30.11.2023	GV	1'820'000.00		400'000.00	1'500'000.00	1'900'000.00	-80'000.00
2170.5040.34	Sanierung Feuerwehr/Schule Werkhof	26.09.2021	Urne	5'700'000.00	240'543.35	300'000.00		540'543.35	5'159'456.65
2170.5040.35	Arealentwicklung Bleichematt, Mühlematt (inkl. k&t)	08.11.2021	GR	400'000.00	138'543.10	300'000.00	350'000.00	788'543.10	-388'543.10
2170.5040.36	Schulraumprovisorien Bleichematt/Mühlematt	09.12.2021	GV	515'000.00	392'651.45			392'651.45	122'348.55
2170.5040.37	Vorprojekt Erweiterung Bleichematt, Mühlematt (inkl. k&t)	05.12.2024	GV	600'000.00			100'000.00	100'000.00	500'000.00
2170.5040.38	Schulraumprovisorium Mühlematt (Gebäude)	30.11.2023	GV	680'000.00		680'000.00		680'000.00	
2170.5040.39	Provisorium 10. Kindergarten (Gebäude)	06.11.2023	GV	326'000.00		326'000.00		326'000.00	

Konto	Bezeichnung	Beschluss- datum	Beschluss- organ	Bruttokredit	Kumulierte Ausgaben brutto bis 31.12.2023	Budget Ausgaben 2024	Budget Ausgaben 2025	Kumulierte Ausgaben brutto bis 31.12.2025	Brutto- Restkredit ab 2026
2170.5040.41	Schulraumprovisorium kids&teens (Gebäude)	04.11.2024	GR	450'000.00			390'000.00	390'000.00	60'000.00
2170.5040.44	Projektwettbewerb Kindergärten Bleichematt	04.11.2024	GR	300'000.00			100'000.00	100'000.00	200'000.00
2170.5040.46	Rückbau Holzschneitzheizung/Anschluss Fernwärme	04.11.2024	GR	110'000.00			110'000.00	110'000.00	
2170.5060.08	Schulraumprovisorien Bleichematt/Mühlematt	08.11.2021	GR	115'000.00	97'317.60			97'317.60	17'682.40
2170.5060.09	Schulraumprovisorium Mühlematt (Ausstattung)	30.11.2023	GV	165'000.00		165'000.00		165'000.00	
2170.5060.10	Schulraumprovisorium kids&teens (Ausstattung)	04.11.2024	GR	60'000.00			60'000.00	60'000.00	
2170.5060.39	Provisorium 10. Kindergarten (Ausstattung)	06.11.2023	GR	40'000.00		40'000.00		40'000.00	
<b>3</b>	<b>Kultur, Sport und Freizeit, Kirche</b>								
3412.5040.01	Schwimmbad Eichholz	08.11.2021	GR	550'000.00	8'441.00	530'000.00	20'000.00	558'441.00	-8'441.00
3415.5010.00	Flutlichtanlage umrüsten auf LED (Var. 2)	06.11.2023	GR	260'000.00		260'000.00	140'000.00	400'000.00	-140'000.00
3422.5030.01	Gemeindespielplatz Gustav-Eisenmann-Platz	08.11.2021	GR	380'000.00	373'414.80	30'000.00		403'414.80	-23'414.80
3422.6373.01	Spenden an Spielplatz	01.01.2023	GR		-2'579.61			-2'579.61	2'579.61
<b>6</b>	<b>Verkehr</b>								
6130.5610.01	Kreisel (Pförtner) Bürenstr./Entl. West	28.11.2013	GR	336'000.00	118'362.52			118'362.52	217'637.48
6130.5610.03	Kreisel Derendingenstrasse	29.11.2012	GV	715'300.00	2'807.20			2'807.20	712'492.80
6130.5610.04	Sanierung Engestr./Solothurnstr.	27.11.2014	GV	955'000.00	376'486.50			376'486.50	578'513.50
6130.5610.05	Pförtneranlage Solothurnstrasse	08.12.2015	GR	384'400.00	481'209.45			481'209.45	-96'809.45
6130.5610.06	Engestrasse Nord, Stadtgrenze SO	08.12.2015	GR	447'900.00	2'565.50			2'565.50	445'334.50
6130.5610.07	Solothurnstrasse, Einmündung Fliederweg	08.12.2015	GR	495'500.00	100'500.00			100'500.00	395'000.00
6130.5610.08	Radweg Bürenstrasse (Bootshaus-Römerweg)	05.11.2018	GR	126'100.00	5'000.00			5'000.00	121'100.00
6150.5010.15	Belagseinbauten 2021	02.11.2020	GR	500'000.00	416'334.05			416'334.05	83'665.95
6150.5010.17	Verkehrsmassnahmen Zone 30, Bleichenberg West	02.11.2015	GR	70'000.00	67'369.85			67'369.85	2'630.15
6150.5010.21	Verkehrsmassnahmen Bleichenberg Tempo 30	01.12.2016	GR	300'000.00	44'765.25			44'765.25	255'234.75
6150.5010.33	Schöngrünstrasse Abschnitt A	04.11.2019	GR	235'000.00	16'848.70	221'182.00	205'182.00	443'212.70	-208'212.70
6150.5010.34	Schöngrünstrasse Abschnitt B	04.11.2019	GR	230'000.00	6'785.10	223'215.00	210'715.00	440'715.10	-210'715.10
6150.5010.35	Schöngrünstrasse Abschnitt C	04.11.2019	GR	355'000.00	2'617.10	352'383.00	334'583.00	689'583.10	-334'583.10
6150.5010.39	Belagseinbauten Gemeindestrassen 2022	09.12.2021	GV	1'365'000.00	467'997.85	365'914.00	260'000.00	1'093'911.85	271'088.15
6150.5010.43	Öffentliche Beleuchtung 2023	31.10.2022	GR	145'000.00	96'960.90			96'960.90	48'039.10
6150.5010.45	Balagseinbauten Gemeindestrasse 2023	01.12.2022	GV	630'000.00	65'770.25			65'770.25	564'229.75
6150.5010.46	Sanierung und Verbreiterung Brücke BLS Emme	01.12.2022	GV	1'094'000.00		1'094'000.00	574'000.00	1'668'000.00	-574'000.00
6150.5010.47	Strassensanierung 2024	30.11.2023	GV	500'000.00		350'000.00		350'000.00	150'000.00
6150.5010.48	Öffentliche Beleuchtung 2023	31.10.2022	GR	145'000.00		130'000.00		130'000.00	15'000.00
6150.5010.49	Öffentliche Beleuchtung 2024	06.11.2023	GR	130'000.00					130'000.00
6150.5010.50	Strassensanierungen 2025	05.12.2024	GV	805'000.00			805'000.00	805'000.00	
6150.5010.51	Öffentliche Beleuchtung	04.11.2024	GR	120'000.00			120'000.00	120'000.00	
6150.6310.00	Beiträge vom Kanton an Belagssanierungen	01.12.2022	GV	-350'000.00					-350'000.00
6150.6310.01	Subvention Brücke BLS Emme	01.12.2022	GV	-350'000.00					-350'000.00

Konto	Bezeichnung	Beschluss- datum	Beschluss- organ	Bruttokredit	Kumulierte Ausgaben brutto bis 31.12.2023	Budget Ausgaben 2024	Budget Ausgaben 2025	Kumulierte Ausgaben brutto bis 31.12.2025	Brutto- Restkredit ab 2026
6150.6371.29	Grundeigentümerbeiträge Schöngrünstrasse	04.11.2019	GR	-200'000.00					-200'000.00
6150.6371.31	Grundeigentümerbeiträge Gemeindestrassen 2022	09.12.2021	GV	-635'000.00	304'099.55			304'099.55	-939'099.55
6150.6371.32	Gundeigentümerbeiträge 2024	30.11.2023	GV	-45'000.00					-45'000.00
6150.6371.33	Gundeigentümerbeiträge 2025	04.11.2024	GR	-50'000.00					-50'000.00
6153.5040.52	Installation Aluhalle (ehem. Feuerwehr) bei Werkhof inkl. Belag	31.10.2022	GR	75'000.00	31'116.35			31'116.35	43'883.65
6153.5040.53	Tragwerke-Ertüchtigungsmassnahmen	19.02.2024	GR	136'000.00		124'000.00		124'000.00	12'000.00
6153.5040.56	Instaltion einer Alu-Halle komplett	04.11.2024	GR	71'000.00			71'000.00	71'000.00	
6230.5040.61	Bushaltestellen	08.11.2021	GR	200'000.00		200'000.00		200'000.00	
6230.5040.62	Sanierung Bushaltestellen 2023-2027	04.11.2024	GR	200'000.00			200'000.00	200'000.00	
<b>7</b>	<b>Umweltschutz und Raumordnung</b>								
7101.5031.13	Wasserleitungsersatz 2018	30.11.2017	GV	875'000.00	945'539.55			945'539.55	-70'539.55
7101.5031.15	Wasserleitungsersatz 2019	29.11.2018	GV	1'160'000.00	1'145'882.05			1'145'882.05	14'117.95
7101.5031.16	Wasserleitungsersatz 2020	28.11.2019	GV	825'000.00	631'445.50			631'445.50	193'554.50
7101.5031.17	Wasserleitungsersatz 2021	03.12.2020	GV	720'000.00	184'715.90			184'715.90	535'284.10
7101.5031.18	Wasserleitungsersatz 2022	09.12.2021	GV	1'165'000.00	655'964.70	506'344.00	60'000.00	1'222'308.70	-57'308.70
7101.5031.19	Wasserleitungsersatz Unterbiberiststrasse	09.12.2021	GV	1'165'000.00	136'158.60			136'158.60	1'028'841.40
7101.5031.20	Wasserleitungsersatz 2023	01.12.2022	GV	655'000.00	408'963.50			408'963.50	246'036.50
7101.5031.21	Wasserleitungsersatz 2024	30.11.2023	GV	720'000.00		720'000.00		720'000.00	
7101.5031.23	Wasserleitungsersatz 2025	05.12.2024	GV	935'000.00			935'000.00	935'000.00	
7101.6310.60	Beiträge der Gebäudeversicherung WV	06.11.2017	GR	-160'000.00	-637'756.80			-637'756.80	477'756.80
7101.6310.63	SGV-Beiträge 2022	08.11.2021	GR	-129'000.00					-129'000.00
7101.6310.64	Beiträge der Gebäudeversicherung WV 2023	31.10.2022	GR	-100'000.00					-100'000.00
7101.6310.65	SGV-Beiträge	31.10.2022	GR	-55'000.00					-55'000.00
7101.6310.66	Beiträge der Gebäudeversicherung WV 2024	06.11.2023	GR	-50'000.00					-50'000.00
7101.6310.67	Beiträge der Gebäudeversicherung WV 2025	04.11.2024	GR	-40'000.00					-40'000.00
7101.6370.60	Anschlussgebühren WV	27.11.2014	GV	-865'000.00	-125'000.00			-125'000.00	-740'000.00
7101.6370.61	Anschlussgebühren WV 2025	04.11.2024	GR	-35'000.00					-35'000.00
7101.6370.70	Anschlussgebühren WV 2023	31.10.2022	GR	-35'000.00					-35'000.00
7101.6370.71	Anschlussgebühren WV 2024	06.11.2023	GR	-35'000.00					-35'000.00
7101.6371.16	Grundeigentümerbeitrag Wasserleitungsersatz 21	03.12.2020	GR	-115'000.00					-115'000.00
7101.6371.17	Grundeigentümerbeitrag 2022	08.11.2021	GR	-178'000.00	10'084.15			10'084.15	-188'084.15
7101.6371.61	Erschliessungsbeiträge WV 2023	31.10.2022	GR	-50'000.00					-50'000.00
7101.6371.62	Erschliessungsbeiträge WV 2025	04.11.2024	GR	-200'000.00					-200'000.00
7201.5032.13	Kanalisationsersatz 2020	28.11.2019	GV	780'000.00	489'134.50			489'134.50	290'865.50
7201.5032.15	Kanalisationsleitungsersatz/Sanierung 2022	01.02.2021	GV	800'000.00	166'776.45			166'776.45	633'223.55
7201.5032.16	Kanalisationsersatz/Sanierung 2023	01.12.2022	GV	605'000.00	85'559.75			85'559.75	519'440.25
7201.5032.17	Kanalisationsersatz 2024	30.11.2023	GV	520'000.00		520'000.00		520'000.00	
7201.5032.18	Kanalisationsersatz 2025	05.12.2024	GV	1'060'000.00			1'060'000.00	1'060'000.00	

Konto	Bezeichnung	Beschluss- datum	Beschluss- organ	Bruttokredit	Kumulierte Ausgaben brutto bis 31.12.2023	Budget Ausgaben 2024	Budget Ausgaben 2025	Kumulierte Ausgaben brutto bis 31.12.2025	Brutto- Restkredit ab 2026
7201.5920.00	Anschlussgebühren Übertrag in ER	03.12.2020	GV	505'000.00	86'125.20			86'125.20	418'874.80
7201.6370.70	Anschlussgebühren ABW	30.11.2017	GR	-100'000.00	-352'828.95			-352'828.95	252'828.95
7201.6370.71	Anschlussgebühren von privaten Haushalten ABW 2020-2021	28.11.2019	GR	-200'000.00					-200'000.00
7201.6370.72	Anschlussgebühren ABW 2024	06.11.2023	GR	-50'000.00					-50'000.00
7201.6371.10	Erschliessungsbeiträge ABW 2024	30.11.2023	GV	-300'000.00					-300'000.00
7201.6371.11	Erschliessungsbeiträge ABW 2025	04.11.2024	GR	-50'000.00					-50'000.00
7410.5020.02	Hochwasserschutzdamm Emme II	08.12.2015	GV	1'020'000.00	895'053.35			895'053.35	124'946.65
7410.6310.00	Kantonsbeitrag Böschungssanierung	29.11.2018	GR	-50'000.00	-61'965.55			-61'965.55	11'965.55
7690.5010.00	Technische Studie ehem. Abfalldeponie Junkholz/Brüggmatt	08.11.2021	GR	80'000.00	67'174.00			67'174.00	12'826.00
7690.6310.00	Einnahmen durch Subventionen Kanton	08.11.2021	GR	-56'000.00					-56'000.00
7900.5290.01	Nutzungsplan	01.12.2011	GR	280'000.00	274'578.30			274'578.30	5'421.70
7900.5290.03	Nutzungsplan 2019	29.11.2018	GR	140'000.00	133'001.85			133'001.85	6'998.15
7900.5290.04	Nutzungsplan 2020-2024	28.11.2019	GR	150'000.00	87'210.10			87'210.10	62'789.90
7900.5290.05	Digitaler Zonenplan	28.11.2019	GR	75'000.00					75'000.00
7900.6300.00	Bundessubventionen Digitaler Zonenplan	28.11.2019	GR	-20'000.00					-20'000.00
<b>9</b>	<b>Finanzen und Steuern</b>								
9990.5900.00	Passivierte Einnahmen		FV		1'309'086.01	611'000.00	596'000.00	2'516'086.01	-2'516'086.01
9990.5900.10	Passivierte Einnahmen SF WV		FV		1'799'969.00	85'000.00	275'000.00	2'159'969.00	-2'159'969.00
9990.5900.20	Passivierte Einnahmen SF ABW		FV		1'895'896.20	350'000.00	50'000.00	2'295'896.20	-2'295'896.20
9990.6900.00	Aktiviert Ausgaben		FV		-29'636'618.97			-29'636'618.97	29'636'618.97
9990.6900.10	Aktiviert Ausgaben SF WV		FV		-6'261'492.75			-6'261'492.75	6'261'492.75
9990.6900.20	Aktiviert Ausgaben SF ABW		FV		-2'017'486.20			-2'017'486.20	2'017'486.20
9990.6900.30	Aktiviert Ausgaben SF ABF		FV		-70'590.65			-70'590.65	70'590.65

**Anhang**

**Finanzkennzahlen**

	2025	2024	2023	2022	2021	Mittelwert		
<b>Selbstfinanzierungsgrad</b> (Selbstfinanzierung in Prozent der Nettoinvestitionen)	<b>24.00%</b>	<b>3.61%</b>	<b>66.68%</b>	<b>132.35%</b>	<b>130.07%</b>	<b>71.34%</b>	> 100%	mittel-/langfristig anzustreben
	Der Selbstfinanzierungsgrad zeigt an, in welchem Ausmass Neuinvestitionen durch selbsterwirtschaftete Mittel finanziert werden können. Ein Selbstfinanzierungsgrad unter 100% führt zu einer Neuverschuldung. Liegt dieser Wert über 100%, können Schulden abgebaut werden.						80% - 100%	verantwortbare Neuverschuldung
	Mittelfristig sollte der SF-Grad im Durchschnitt gegen 100% sein, wobei auch der Stand der aktuellen Verschuldung eine Rolle spielt. Die Kennzahl kann starken Schwankungen unterliegen und sollte daher mittelfristig betrachtet werden.						50% - 80%	problematische Neuverschuldung
							< 50%	grosse Neuverschuldung
<b>Zinsbelastungsanteil</b> (Nettozinsen in Prozent des Laufenden Ertrags)	<b>0.27%</b>	<b>0.55%</b>	<b>0.18%</b>	<b>0.30%</b>	<b>0.42%</b>	<b>0.34%</b>	0 % - 4 %	gut
	Der Zinsbelastungsanteil sagt aus, welcher Anteil des laufenden Ertrags durch den Zinsaufwand gebunden ist. Je tiefer der Wert, desto grösser der Handlungsspielraum.						4 % - 9 %	genügend
							9 % und mehr	schlecht
<b>Investitionsanteil</b> (Bruttoinvestitionen in Prozent des konsolidierten Gesamtaufwandes)	<b>12.96%</b>	<b>13.72%</b>	<b>6.34%</b>	<b>5.42%</b>	<b>7.29%</b>	<b>9.15%</b>	< 10 %	schwache Investitionstätigkeit
	Der Investitionsanteil zeigt die Aktivität im Bereich der Investitionen und den Einfluss auf die Nettoverschuldung. Die Kennzahl kann von Jahr zu Jahr sehr stark schwanken. Eine Beurteilung über mehrere Jahre ist deshalb wichtig und sinnvoll zusammen mit dem Selbstfinanzierungsanteil.						10 % - 20 %	mittlere Investitionstätigkeit
							20 % - 30 %	starke Investitionstätigkeit
							> 30 %	sehr starke Investitionstätigkeit
<b>Kapitaldienstanteil</b> (Kapitalkosten im Verhältnis zum Laufenden Ertrag)	<b>5.59%</b>	<b>5.47%</b>	<b>5.34%</b>	<b>5.78%</b>	<b>5.63%</b>	<b>5.56%</b>	0 % - 5 %	geringe Belastung
	Der Kapitaldienstanteil ist die Messgrösse für die Belastung des Haushaltes durch Kapitalkosten. Die Kennzahl gibt Auskunft darüber, wie stark der Laufende Ertrag durch den Zinsendienst und die Abschreibungen (= Kapitaldienst) belastet ist. Ein hoher Anteil weist auf einen enger werdenden finanziellen Spielraum hin.						5 % - 15 %	tragbare Belastung
							> 15 %	hohe Belastung
<b>Selbstfinanzierungsanteil</b> (Selbstfinanzierung im Verhältnis zum Laufenden Ertrag)	<b>3.10%</b>	<b>0.50%</b>	<b>4.21%</b>	<b>6.77%</b>	<b>5.72%</b>	<b>4.06%</b>	> 20 %	gut
	Der Selbstfinanzierungsanteil charakterisiert die Finanzkraft und den finanziellen Spielraum einer Gemeinde. Er gibt an, welchen Anteil ihres Ertrages die öffentliche Körperschaft zur Finanzierung ihrer Investitionen aufwenden kann.						10 % - 20 %	mittel
							< 10 %	schlecht